

Introducción

CUENTA PÚBLICA | 2021
MUSEO MORELENSE DE ARTE POPULAR
ENERO - DICIEMBRE




Introducción

El 31 de Diciembre del 2008 fue publicada en el Diario Oficial de la Federación la Ley General de Contabilidad Gubernamental (Ley de Contabilidad), que tiene como objeto establecer los criterios generales que regirán la Contabilidad Gubernamental y la emisión de Información Financiera de los entes públicos, con el fin de lograr su adecuada armonización, para facilitar a los entes públicos del registro y la fiscalización de los activos, pasivos, ingresos y gastos, y en general, contribuir a medir la eficacia, economía y eficiencia del gasto e ingreso públicos.

El Museo Morelense de Arte Popular del Estado de Morelos se ha apegado al cambio ya que anteriormente se llevaba a cabo el registro contable de las operaciones financieras de manera simplificada sin la relación automática contable presupuestal etc.; así mismo se utilizaba otro sistema contable que no incluía la interrelación automática con el presupuesto; actualmente el registro contable cuida, respeta y lleva a cabo los atributos esenciales para desarrollar la normatividad contable gubernamental, registra las operaciones y transacciones susceptibles de ser valoradas y cuantificadas; armoniza la generación y presentación de la información financiera para:

- *Rendir cuentas en forma veraz y oportuna;
- * Generar información financiera que facilite la toma de decisiones;
- * Captar los diversos eventos económicos, identificables y cuantificables que afecten los bienes e inversiones, las obligaciones y pasivos, así como el patrimonio;
- *Atender los requerimientos de información de los usuarios en general sobre las finanzas públicas;
- * Permitir una efectiva transparencia en la rendición de cuentas;
- * Integrar de forma la operación contable con el ejercicio presupuestario;
- *Efectuar los registros considerando la base acumulativa (devengado) de las transacciones.

El Museo Morelense de Arte Popular seguirá con amplia disposición para cumplir con las disposiciones, la normatividad, y lineamientos emitidos por el Consejo Nacional de Armonización Contable.



Información Contable

CUENTA PÚBLICA | 2021
MUSEO MORELENSE DE ARTE POPULAR |
ENERO - DICIEMBRE |



MUSEO MOREENSE DE ARTE POPULAR
Estado de Actividades
Del 1 de enero al 31 de diciembre de 2020 y 2021
(Pesos)



| Concepto | 2021 | 2020 | Concepto | 2021 | 2020 |
|---|------------------|------------------|---|------------------|------------------|
| INGRESOS Y OTROS BENEFICIOS | | | GASTOS Y OTRAS PÉRDIDAS | | |
| <i>Ingresos de la Gestión</i> | | | <i>Gastos de Funcionamiento</i> | | |
| Impuestos | 369,150 | 264,381 | Servicios Personales | 3,124,465 | 3,064,768 |
| Cuotas y Aportaciones de Seguridad Social | - | - | Materiales y Suministros | 2,034,728 | 2,261,134 |
| Contribuciones de Mejoras | - | - | Servicios Generales | 787,648 | 409,393 |
| Derechos | - | - | | 302,089 | 394,241 |
| Productos | 45 | 45 | <i>Transferencias, Asignaciones, Subsidios y Otras Ayudas</i> | 67,327 | 74,808 |
| Aprovechamientos | - | - | Transferencias Internas y Asignaciones al Sector Público | - | - |
| Ingresos por Venta de Bienes y Prestación de Servicios | 369,105 | 264,336 | Transferencias al Resto del Sector Público | - | - |
| | | | Subsidios y Subvenciones | - | - |
| <i>Participaciones, Aportaciones, Convenios, Incentivos Derivados de la Colaboración Fiscal, Fondos Distintos de Aportaciones, Transferencias, Asignaciones, Subsidios y Subvenciones, y Pensiones y Jubilaciones</i> | 2,794,211 | 2,879,945 | Ayudas Sociales | - | - |
| | | | Pensiones y Jubilaciones | 67,327 | 74,808 |
| Participaciones, Aportaciones, Convenios, Incentivos Derivados de la Colaboración Fiscal y Fondos Distintos de Aportaciones | - | - | Transferencias a Fideicomisos, Mandatos y Contratos Análogos | - | - |
| Transferencias, Asignaciones, Subsidios y Subvenciones, y Pensiones y Jubilaciones | 2,794,211 | 2,879,945 | Transferencias a la Seguridad Social | - | - |
| | | | Donativos | - | - |
| | | | Transferencias al Exterior | - | - |
| <i>Otros Ingresos y Beneficios</i> | 2,695,240 | - | <i>Participaciones y Aportaciones</i> | - | - |
| Ingresos Financieros | - | - | Participaciones | - | - |
| Incremento por Variación de Inventarios | 2,695,240 | - | Aportaciones | - | - |
| Disminución del Exceso de Estimaciones por Pérdida o Deterioro u Obsolescencia | - | - | Convenios | - | - |
| Disminución del Exceso de Provisiones | - | - | <i>Intereses, Comisiones y Otros Gastos de la Deuda Pública</i> | - | - |
| Otros Ingresos y Beneficios Varios | - | - | Intereses de la Deuda Pública | - | - |
| | | | Comisiones de la Deuda Pública | - | - |
| | | | Gastos de la Deuda Pública | - | - |
| | | | Costo por Coberturas | - | - |
| | | | Apoyos Financieros | - | - |
| Total de Ingresos y Otros Beneficios | 5,858,601 | 3,144,326 | <i>Otros Gastos y Pérdidas Extraordinarias</i> | 1,929,585 | - |
| | | | Estimaciones, Depreciaciones, Deterioros, Obsolescencia y Amortizaciones | 52,851 | - |
| | | | Provisiones | - | - |
| | | | Disminución de Inventarios | 1,876,734 | - |
| | | | Aumento por Insuficiencia de Estimaciones por Pérdida o Deterioro u Obsolescencia | - | - |
| | | | Aumento por Insuficiencia de Provisiones | - | - |
| | | | Otros Gastos | - | - |
| | | | <i>Inversión Pública</i> | - | - |
| | | | Inversión Pública no Capitalizable | - | - |
| | | | Total de Gastos y Otras Pérdidas | 5,121,377 | 3,139,576 |
| | | | Resultados del Ejercicio (Ahorro/Desahorro) | 737,224 | 4,750 |

Bajo protesta de decir verdad declaramos que los Estados Financieros y sus notas, son razonablemente correctos y son responsabilidad del emisor.

ELABORÓ
NORMA HERNÁNDEZ BECERRIL
SUBDIRECTORA ADMINISTRATIVA

REVISÓ
LETICIA DÍAZ MARTÍNEZ
DIRECTORA DE PLANEACIÓN

AUTORIZÓ
ALVA ARACELI CALZADOS HERNÁNDEZ
COORDINADORA DEL MAIAPFO

MUSEO MORELENSE DE ARTE POPULAR

se ejerce de acuerdo, a las leyes aplicables, a los lineamientos locales y federales. Se desglosa por capítulo de la siguiente manera:

| CAPITULO | CUENTA | MONTO |
|----------|--------------------------|-----------|
| 1000 | Servicios personales | 2,034,728 |
| 2000 | Materiales y suministros | 787,648 |
| 3000 | Servicios generales | 302,089 |
| | Total | 3,124,465 |

III) NOTAS AL ESTADO DE VARIACIÓN EN LA HACIENDA PÚBLICA

Se integra por la cantidad de \$1,843,704 (Un millón ochocientos cuarenta y tres mil setecientos cuatro pesos 00/100 M.N) el cuál se conforma por los importes correspondientes a donaciones de capital, por parte de la extinta secretaria de desarrollo económico y la donación por parte del fondo solidario; cuando se creó este organismo y otra parte corresponde a la adquisición de piezas por compra directa de artesanías. Así como el resultado de ejercicios anteriores y la adquisición de activos.

IV) NOTAS AL ESTADO DE FLUJOS DE EFECTIVO

Efectivo y equivalentes

| | 2021 | 2020 |
|---|---------|---------|
| Efectivo en Bancos - Tesorería | 0.00 | 0.00 |
| Efectivo en Bancos- Dependencias | 405,296 | 290,386 |
| Inversiones temporales (hasta 3 meses) | 0.00 | 0.00 |
| Fondos con afectación específica | 0.00 | 0.00 |
| Depósitos de fondos de terceros y otros | 0.00 | 0.00 |
| Total de Efectivo y Equivalentes | 405,296 | 290,386 |

MUSEO MORELENSE DE ARTE POPULAR
Estado de Situación Financiera
Al 31 de diciembre de 2020 y 2021
(Pesos)



| CONCEPTO | Año 2021 | Año 2020 | CONCEPTO | Año 2020 | Año 2019 |
|---|------------------|------------------|---|------------------|------------------|
| ACTIVO | | | PASIVO | | |
| <i>Activo Circulante</i> | | | <i>Pasivo Circulante</i> | | |
| Derechos y Equivalentes | 405,296 | 290,386 | Cuentas por Pagar a Corto Plazo | 507,174 | 532,639 |
| Derechos a Recibir Efectivo o Equivalentes | 521,268 | 607,983 | Documentos por Pagar a Corto Plazo | 68,249 | 68,249 |
| Derechos a Recibir Bienes o Servicios | - | - | Porción a Corto Plazo de la Deuda Pública a Largo Plazo | - | - |
| Inventarios | 1,397,273 | 578,767 | Títulos y Valores a Corto Plazo | - | - |
| Almacenes | - | - | Pasivos Diferidos a Corto Plazo | - | - |
| Estimación por Pérdida o Deterioro de Activos Circulantes | - | - | Fondos y Bienes de Terceros en Garantía y/o Administración a Corto Plazo | - | - |
| Otros Activos Circulantes | - | - | Provisiones a Corto Plazo | - | - |
| Total de Activos Circulantes | 2,323,837 | 1,477,136 | Otros Pasivos a Corto Plazo | - | - |
| | | | Total de Pasivos Circulantes | 575,423 | 600,888 |
| <i>Activo No Circulante</i> | | | <i>Pasivo No Circulante</i> | | |
| Inversiones Financieras a Largo Plazo | - | - | Cuentas por Pagar a Largo Plazo | - | - |
| Derechos a Recibir Efectivo o Equivalentes a Largo Plazo | - | - | Documentos por Pagar a Largo Plazo | - | - |
| Bienes Inmuebles, Infraestructura y Construcciones en Proceso | - | - | Deuda Pública a Largo Plazo | - | - |
| Bienes Muebles | 1,914,831 | 1,903,231 | Pasivos Diferidos a Largo Plazo | - | - |
| Activos Intangibles | 650,460 | 650,460 | Fondos y Bienes de Terceros en Garantía y/o en Administración a Largo Plazo | - | - |
| Depreciación, Deterioro y Amortización Acumulada de Bienes | (2,470,001) | (2,417,150) | Provisiones a Largo Plazo | - | - |
| Activos Diferidos | - | - | Total de Pasivos No Circulantes | - | - |
| Estimación por Pérdida o Deterioro de Activos no Circulantes | - | - | Total del Pasivo | 575,423 | 600,888 |
| Otros Activos no Circulantes | - | - | | | |
| Total de Activos No Circulantes | 95,290 | 136,541 | HACIENDA PÚBLICA / PATRIMONIO | | |
| Total del Activo | 2,419,127 | 1,613,677 | <i>Hacienda Pública / Patrimonio Contribuido</i> | | |
| | | | Aportaciones | 134,977 | 1,697,726 |
| | | | Donaciones de Capital | - | 1,562,752 |
| | | | Actualización de la Hacienda Pública / Patrimonio | 134,977 | 134,974 |
| | | | Hacienda Pública / Patrimonio Generado | 1,708,727 | (684,937) |
| | | | Resultados del Ejercicio (Ahorro / Desahorro) | 737,224 | 4,750 |
| | | | Resultados de Ejercicios Anteriores | 4,700,109 | 4,601,670 |
| | | | Revalúos | - | - |
| | | | Reservas | - | - |
| | | | Rectificaciones de Resultados de Ejercicios Anteriores | (3,738,606) | (5,291,357) |
| | | | Exceso o Insuficiencia en la Actualización de la Hacienda Pública / Patrimonio | - | - |
| | | | Resultado por Posición Monetaria | - | - |
| | | | Resultado por Tenencia de Activos no Monetarios | - | - |
| | | | Total Hacienda Pública / Patrimonio | 1,843,704 | 1,012,789 |
| | | | Total del Pasivo y Hacienda Pública / Patrimonio | 2,419,127 | 1,613,677 |

Bajo protesta de decir verdad declaramos que los Estados Financieros y sus notas, son razonablemente correctos y son responsabilidad del emisor.

ELABORÓ

NORMA HERNÁNDEZ BECERRIL
SUBDIRECTORA ADMINISTRATIVA

REVISÓ

LETICIA GÍJAZ MARTÍNEZ
DIRECTORA DE PLANEACIÓN

AUTORIZÓ

ALVA ARACELI VILLALBOS HERNÁNDEZ
COORDINADORA DEL MARRFO



MUSEO MORELENSE DE ARTE POPULAR
Estado de Situación Financiera Detallado - LDF
Al 31 de diciembre de 2020 y al 31 de diciembre de 2021
(Pesos)



| CONCEPTO | 31 de diciembre 2020 | CONCEPTO | 31 de diciembre 2021 | 31 de diciembre 2020 |
|---|----------------------|--|----------------------|----------------------|
| ACTIVO | | PASIVO | | |
| Activo Circulante | | Pasivo Circulante | | |
| Efectivo y Equivalentes | 405,296 | Cuentas por Pagar a Corto Plazo | 507,174 | 440,711 |
| Efectivo | 19,000 | Servicios Personales por Pagar a Corto Plazo | 255,969 | 187,904 |
| Bancos/Tesorería | 386,296 | Proveedores por Pagar a Corto Plazo | 179,593 | 187,574 |
| Bancos/Dependencias y Otros | - | Contratistas por Obras Públicas por Pagar a Corto Plazo | - | - |
| Inversiones Temporales (Hasta 3 meses) | - | Participaciones y Aportaciones por Pagar a Corto Plazo | - | - |
| Fondos con Afectación Específica | - | Transferencias Otorgadas por Pagar a Corto Plazo | 7,481 | 7,481 |
| Depósitos de Fondos de Terceros en Garantía y/o Admón. | - | Int., Comisiones y Otros Gastos de la Deuda Púb. por Pagar a Corto Plazo | - | - |
| Otros Efectivos y Equivalentes | - | Retenciones y Contribuciones por Pagar a Corto Plazo | 59,993 | 53,614 |
| Derechos a Recibir Efectivo o Equivalentes | 521,268 | Devoluciones de la Ley de Ingresos por Pagar a Corto Plazo | - | - |
| Inversiones Financieras de Corto Plazo | - | Otras Cuentas por Pagar a Corto Plazo | 4,138 | 4,138 |
| Cuentas por Cobrar a Corto Plazo | 265,737 | Documentos por Pagar a Corto Plazo | 68,249 | 68,249 |
| Deudores Diversos por Cobrar a Corto Plazo | 128,309 | Documentos Comerciales por Pagar a Corto Plazo | - | - |
| Ingresos por Recuperar a Corto Plazo | - | Documentos con Contratistas por Obras Púb. por Pagar a Corto Plazo | - | - |
| Deudores por Anticipos de la Tesorería a Corto Plazo | - | Otros Documentos por Pagar a Corto Plazo | 68,249 | 68,249 |
| Préstamos Otorgados a Corto Plazo | - | Porción a Corto Plazo de la Deuda Pública a Largo Plazo | - | - |
| Otros Derechos a Recibir Efectivo o Equiv. a Corto Plazo | 127,222 | Porción a Corto Plazo de la Deuda Pública | - | - |
| Derechos a Recibir Bienes o Servicios | - | Porción a Corto Plazo de Arrendamiento Financiero | - | - |
| Ant. a Proveedores por Adq. de Bienes y Prest. de Serv. a Corto Plazo | - | Titulos y Valores a Corto Plazo | - | - |
| Ant. a Proveedores por Adq. de Bienes Inm. y Muebles a Corto Plazo | - | Pasivos Diferidos a Corto Plazo | - | - |
| Ant. a Proveedores por Adq. de Bienes Intangibles a Corto Plazo | - | Ingresos Cobrados por Adelantado a Corto Plazo | - | - |
| Anticipo a Contratistas por Obras Públicas a Corto Plazo | - | Intereses Cobrados por Adelantado a Corto Plazo | - | - |
| Otros Derechos a Recibir Bienes o Servicios a Corto Plazo | - | Otros Pasivos Diferidos a Corto Plazo | - | - |
| Inventarios | 1,397,273 | Fondos y Bienes de Terceros en Garantía y/o Admón. a C. P. | - | - |
| Inventario de Mercancías para Venta | 1,397,273 | Fondos en Garantía a Corto Plazo | - | - |
| Inventario de Mercancías Terminadas | - | Fondos en Administración a Corto Plazo | - | - |
| Inventario de Mercancías en Proceso de Elaboración | - | Fondos Contingentes a Corto Plazo | - | - |
| Inventario de Materias Primas, Mat. y Suministros para Producción | - | Fondos de Fideicomisos, Mandatos y Contratos Análogos a Corto Plazo | - | - |
| Bienes en Tránsito | - | Otros Fondos de Terceros en Garantía y/o Administración a Corto Plazo | - | - |
| Almacenes | - | Valores y Bienes en Garantía a Corto Plazo | - | - |
| Estimación por Pérdida o Deterioro de Activos Circulantes | - | Provisiones a Corto Plazo | - | - |
| Est. para Clas. Incobrables por Derechos a Recibir Efectivo o Equiv. | - | Provisión para Demandas y Juicios a Corto Plazo | - | - |
| Estimación por Deterioro de Inventarios | - | Provisión para Contingencias a Corto Plazo | - | - |
| Otros Activos Circulantes | - | Otras Provisiones a Corto Plazo | - | - |
| Valores en Garantía | - | Otros Pasivos a Corto Plazo | - | - |
| Bienes en Garantía (excluye depósitos de fondos) | - | Ingresos por Clasificar | - | - |
| Bienes Deriv. de Embargos, Decom., Aseguramientos y Dación en Pago | - | Recaudación por Participar | - | - |
| Adquisición con Fondos de Terceros | - | Otros Pasivos Circulantes | - | - |
| Total de Activos Circulantes | 2,323,837 | Total de Pasivos Circulantes | 575,423 | 508,960 |



MUSEO MORELENSE DE ARTE POPULAR
Estado de Situación Financiera Detallado - LDF
Al 31 de diciembre de 2020 y al 31 de diciembre de 2021
(Pesos)



| CONCEPTO | 31 de diciembre 2021 | 31 de diciembre 2020 | CONCEPTO | 31 de diciembre 2021 | 31 de diciembre 2020 |
|--|----------------------|----------------------|--|----------------------|----------------------|
| Activo No Circulante | | | Pasivo No Circulante | | |
| Inversiones Financieras a Largo Plazo | - | - | Cuentas por Pagar a Largo Plazo | - | - |
| Derechos a Recibir Efectivo o Equivalentes a Largo Plazo | - | - | Documentos por Pagar a Largo Plazo | - | - |
| Bienes Inmuebles, Infraestructura y Const. en Proceso | - | - | Deuda Pública a Largo Plazo | - | - |
| Bienes Muebles | 1,914,831 | 1,903,231 | Pasivos Diferidos a Largo Plazo | - | - |
| Activos Intangibles | 650,460 | 650,460 | Fdos. y Bienes de Terceros en Garantía y/o en Admón. a L.P. | - | - |
| Depreciación, Deterioro y Amortización Acumulada de Bienes | (2,470,001) | (2,417,150) | Provisiones a Largo Plazo | - | - |
| Activos Diferidos | - | - | Total de Pasivos No Circulantes | - | - |
| Estimación por Pérdida o Deterioro de Activos no Circulantes | - | - | Total del Pasivo | 575,423 | 508,960 |
| Otros Activos no Circulantes | - | - | | | |
| Total de Activos No Circulantes | 95,290 | 136,541 | HACIENDA PÚBLICA / PATRIMONIO | | |
| Total del Activo | 2,419,127 | 1,613,677 | Hacienda Pública / Patrimonio Contribuido | 134,977 | 1,697,729 |
| | | | Aportaciones | - | 1,562,752 |
| | | | Donaciones de Capital | 134,977 | 134,977 |
| | | | Actualización de la Hacienda Pública / Patrimonio | - | - |
| | | | Hacienda Pública / Patrimonio Generado | 1,708,727 | (593,012) |
| | | | Resultados del Ejercicio (Ahorro / Desahorro) | 737,224 | 96,678 |
| | | | Resultados de Ejercicios Anteriores | 4,700,109 | 4,601,670 |
| | | | Revalúos | - | - |
| | | | Reservas | - | - |
| | | | Rectificaciones de Resultados de Ejercicios Anteriores | (3,728,606) | (5,291,360) |
| | | | Exceso o Insuficiencia en la Actualización de la Hacienda Pública / Patrimonio | - | - |
| | | | Resultado por Posición Monetaria | - | - |
| | | | Resultado por Tenencia de Activos no Monetarios | - | - |
| | | | Total Hacienda Pública / Patrimonio | 1,843,704 | 1,104,717 |
| | | | Total del Pasivo y Hacienda Pública / Patrimonio | 2,419,127 | 1,613,677 |

Bajo protesta de decir verdad declaramos que los Estados Financieros y sus notas, son razonablemente correctos y son responsabilidad del emisor.

ELABORÓ

NORMA HERNÁNDEZ BECERRIL
SUBDIRECTORA ADMINISTRATIVA

REVISÓ

LETICIA DÍAZ MARTÍNEZ
DIRECTORA DE PLANEACIÓN

AUTORIZÓ

ALVA ARACELI VILLATORO HERNÁNDEZ
COORDINADORA DEL MAPO



MUSEO MORELENSE DE ARTE POPULAR
Estado de Cambios en la Situación Financiera
Del 1 de enero al 31 de diciembre de 2021
(Pesos)



| Concepto | Origen | Aplicación | Concepto | Aplicación |
|---|----------------|----------------|---|------------------|
| ACTIVO | 139,566 | 945,016 | PASIVO | 66,463 |
| <i>Activo Circulante</i> | <i>86,715</i> | <i>933,416</i> | <i>Pasivo Circulante</i> | <i>66,463</i> |
| Efectivo y Equivalentes | - | 114,910 | Cuentas por Pagar a Corto Plazo | 66,463 |
| Derechos a Recibir Efectivo o Equivalentes | 86,715 | - | Documentos por Pagar a Corto Plazo | - |
| Derechos a Recibir Bienes o Servicios | - | - | Porción a Corto Plazo de la Deuda Pública a Largo Plazo | - |
| Inventarios | - | 818,506 | Títulos y Valores a Corto Plazo | - |
| Almacenes | - | - | Pasivos Diferidos a Corto Plazo | - |
| Estimación por Pérdida o Deterioro de Activos Circulantes | - | - | Fdos. y Bienes de Terceros en Garantía y/o Admón. a C. P. | - |
| Otros Activos Circulantes | - | - | Provisiones a Corto Plazo | - |
| <i>Activo No Circulante</i> | <i>52,851</i> | <i>11,600</i> | <i>Pasivo No Circulante</i> | <i>-</i> |
| Inversiones Financieras a Largo Plazo | - | - | Cuentas por Pagar a Largo Plazo | - |
| Derechos a Recibir Efectivo o Equivalentes a Largo Plazo | - | - | Documentos por Pagar a Largo Plazo | - |
| Bienes Inmuebles, Infraestructura y Constr. en Proceso | - | 11,600 | Deuda Pública a Largo Plazo | - |
| Bienes Muebles | - | - | Pasivos Diferidos a Largo Plazo | - |
| Activos Intangibles | - | - | Fdos. y Bienes de Terceros en Garantía y/o Admón. a L. P. | - |
| Depreciación, Deterioro y Amort. Acumulada de Bienes | 52,851 | - | Provisiones a Largo Plazo | - |
| Activos Diferidos | - | - | HACIENDA PÚBLICA / PATRIMONIO | 2,301,739 |
| Est. por Pérdida o Deterioro de Activos no Circulantes | - | - | <i>Hacienda Pública / Patrimonio Contribuido</i> | <i>1,562,752</i> |
| Otros Activos no Circulantes | - | - | Aportaciones | - |
| | | | Donaciones de Capital | 1,562,752 |
| | | | Actualización de la Hacienda Pública / Patrimonio | - |
| | | | <i>Hacienda Pública / Patrimonio Generado</i> | <i>2,301,739</i> |
| | | | Resultados del Ejercicio (Ahorro / Desahorro) | 640,546 |
| | | | Resultados de Ejercicios Anteriores | 98,439 |
| | | | Revalúos | - |
| | | | Reservas | - |
| | | | Rectificaciones de Resultados de Ejercicios Anteriores | 1,562,754 |
| | | | <i>Exceso o Insuficiencia en la Actualización de la Hacienda Pública / Patrimonio</i> | <i>-</i> |
| | | | Resultado por Posición Monetaria | - |
| | | | Resultado por Tenencia de Activos no Monetarios | - |

Bajo protesta de decir verdad declaramos que los Estados Financieros y sus notas, son razonablemente correctos y son responsabilidad del emisor.

ELABORÓ

NORMA HERNÁNDEZ BECERRIL
SUBDIRECTORA ADMINISTRATIVA

REVISÓ

LETICIA DÍAZ MARTÍNEZ
DIRECTORA DE PLANEACIÓN

AUTORIZÓ

ALVA ARACELI VILLALOBOS HERNÁNDEZ
COORDINADORA DEL MMAPO

MUSEO MORELENSE DE ARTE POPULAR
Estado Analítico del Activo
Del 1 de enero al 31 de diciembre de 2021
(Pesos)



| Concepto | Saldo Inicial | Cargos del | Abonos del | Saldo Final | Variación del |
|---|------------------|------------------|------------------|------------------|-----------------|
| | 1 | Período | Período | 4 = (1 + 2 - 3) | Período |
| | | 2 | 3 | | (4 - 1) |
| ACTIVO | 1,613,677 | 9,707,387 | 8,901,937 | 2,419,127 | 805,450 |
| <i>Activo Circulante</i> | <i>1,477,136</i> | <i>9,695,787</i> | <i>8,849,086</i> | <i>2,323,837</i> | <i>846,701</i> |
| Efectivo y Equivalentes | 290,386 | 3,340,830 | 3,225,920 | 405,296 | 114,910 |
| Derechos a Recibir Efectivo o Equivalentes | 607,983 | 3,548,811 | 3,635,526 | 521,268 | (86,715) |
| Derechos a Recibir Bienes o Servicios | - | - | - | - | - |
| Inventarios | 578,767 | 2,806,146 | 1,987,640 | 1,397,273 | 818,506 |
| Almacenes | - | - | - | - | - |
| Estimación por Pérdida o Deterioro de Activos Circulantes | - | - | - | - | - |
| Otros Activos Circulantes | - | - | - | - | - |
| <i>Activo No Circulante</i> | <i>136,541</i> | <i>11,600</i> | <i>52,851</i> | <i>95,290</i> | <i>(41,251)</i> |
| Inversiones Financieras a Largo Plazo | - | - | - | - | - |
| Derechos a Recibir Efectivo o Equivalentes a Largo Plazo | - | - | - | - | - |
| Bienes Inmuebles, Infraestructura y Constr. en Proceso | - | - | - | - | - |
| Bienes Muebles | 1,903,231 | 11,600 | - | 1,914,831 | 11,600 |
| Activos Intangibles | 650,460 | - | - | 650,460 | - |
| Depreciación, Deterioro y Amort. Acumulada de Bienes | (2,417,150) | - | 52,851 | (2,470,001) | (52,851) |
| Activos Diferidos | - | - | - | - | - |
| Est. por Pérdida o Deterioro de Activos no Circulantes | - | - | - | - | - |
| Otros Activos no Circulantes | - | - | - | - | - |

Bajo protesta de decir verdad declaramos que los Estados Financieros y sus notas, son razonablemente correctos y son responsabilidad del emisor.

ELABORÓ


NORMA HERNÁNDEZ BECERRIL
SUBDIRECTORA ADMINISTRATIVA

REVISÓ

LETICIA DÍAZ MARTÍNEZ
DIRECTORA DE PLANEACIÓN

AUTORIZÓ

ALVA ARACELI LACOBOS HERNÁNDEZ
COORDINADORA DEL MMAPO



MUSEO MORELENSE DE ARTE POPULAR
 Estado Analítico de la Deuda y Otros Pasivos
 Del 1 de enero al 31 de diciembre de 2021
 (Pesos)



| Denominación de las Deudas | Moneda de Contratación | Institución o País Acreedor | Saldo Inicial del Periodo | Saldo Final del Periodo |
|--|------------------------|-----------------------------|---------------------------|-------------------------|
| DEUDA PÚBLICA | | | | |
| Corto Plazo | | | | |
| Deuda Interna | Pesos | | - | - |
| Instituciones de Crédito | | | - | - |
| Títulos y Valores | | | - | - |
| Arrendamientos Financieros | | | - | - |
| Deuda Externa | Pesos | | - | - |
| Organismos Financieros Internacionales | | | - | - |
| Deuda Bilateral | | | - | - |
| Títulos y Valores | | | - | - |
| Arrendamientos Financieros | | | - | - |
| <i>Subtotal a Corto Plazo</i> | | | - | - |
| Largo Plazo | | | | |
| Deuda Interna | Pesos | | - | - |
| Instituciones de Crédito | | | - | - |
| Títulos y Valores | | | - | - |
| Arrendamientos Financieros | | | - | - |
| Deuda Externa | Pesos | | - | - |
| Organismos Financieros Internacionales | | | - | - |
| Deuda Bilateral | | | - | - |
| Títulos y Valores | | | - | - |
| Arrendamientos Financieros | | | - | - |
| <i>Subtotal a Largo Plazo</i> | | | - | - |
| Otros Pasivos | | | 508,960 | 575,423 |
| Total Deuda y Otros Pasivos | | | 508,960 | 575,423 |

Bajo protesta de decir verdad declaramos que los Estados Financieros y sus notas, son razonablemente correctos y son responsabilidad del emisor.

ELABORÓ

NORMA HERNÁNDEZ BECERRIL
 SUBDIRECTORA ADMINISTRATIVA

REVISÓ

LETICIA DÍAZ MARTÍNEZ
 DIRECTORA DE PLANEACIÓN

AUTORIZÓ

ALVA ARACELI VILLALOBOS HERNÁNDEZ
 COORDINADORA DEL MMAPO



MUSEO MORELENSE DE ARTE POPULAR
Informe Analítico de la Deuda Pública y Otros Pasivos - LDF
Del 1 de enero al 31 de diciembre de 2021
(Pesos)




| Denominación de la Deuda Pública y Otros Pasivos | Saldo al 31 de Diciembre de 2020 | Disposiciones del Periodo | Amortizaciones del Periodo | Revaluaciones, Reclasificaciones y Otros Ajustes | Saldo Final del Periodo | Pago de Intereses del Periodo | Pago de Comisiones y demás costos asociados durante el Periodo |
|--|----------------------------------|---------------------------|----------------------------|--|-------------------------|-------------------------------|--|
| Deuda Pública | - | - | - | - | - | - | - |
| Corto Plazo | - | - | - | - | - | - | - |
| Instituciones de Crédito | - | - | - | - | - | - | - |
| Títulos y Valores | - | - | - | - | - | - | - |
| Arrendamientos Financieros | - | - | - | - | - | - | - |
| Largo Plazo | - | - | - | - | - | - | - |
| Instituciones de Crédito | - | - | - | - | - | - | - |
| Títulos y Valores | - | - | - | - | - | - | - |
| Arrendamientos Financieros | - | - | - | - | - | - | - |
| Otros Pasivos | 508,960 | - | - | - | 575,423 | - | - |
| Total de la Deuda Pública y Otros Pasivos | 508,960 | - | - | - | 575,423 | - | - |
| Deuda Contingente¹ (Informativo) | - | - | - | - | - | - | - |
| Deuda Contingente 1 | - | - | - | - | - | - | - |
| Deuda Contingente 2 | - | - | - | - | - | - | - |
| Deuda Contingente xx | - | - | - | - | - | - | - |
| Valor de Instrumentos Bono Cupón Cero² | - | - | - | - | - | - | - |
| Instrumento Bono Cupón Cero 1 | - | - | - | - | - | - | - |
| Instrumento Bono Cupón Cero 2 | - | - | - | - | - | - | - |
| Instrumento Bono Cupón Cero 3 | - | - | - | - | - | - | - |

- 1 Se refiere a cualquier financiamiento sin fuente o garantía de pago definida, que sea asumida de manera solidaria o subsidiaria por las Entidades Federativas con sus Municipios, organismos descentralizados y empresas de participación estatal mayoritaria y fideicomisos, locales o municipales, y por los Municipios con sus respectivos organismos descentralizados y empresas de participación municipal mayoritaria.
- 2 Se refiere al valor del Bono Cupón Cero que respalda el pago de los créditos asociados al mismo (Activo).


| Obligaciones a Corto Plazo | Monto Contratado | Plazo Pactado | Tasa de Interés | Comisiones y Costos Relacionados | Tasa Efectiva |
|---|------------------|---------------|-----------------|----------------------------------|---------------|
| Obligaciones a Corto Plazo (Informativo) | | | | | |
| Crédito 1 | - | - | - | - | - |
| Crédito 2 | - | - | - | - | - |
| Crédito xx | - | - | - | - | - |

Bajo protesta de decir verdad declaramos que los Estados Financieros y sus notas, son razonablemente correctos y son responsabilidad del emisor.

ELABORÓ


NORMA HERNÁNDEZ BECERRIL
SUBDIRECTORA ADMINISTRATIVA

REVISÓ


LETICIA DÍAZ MARTÍNEZ
DIRECTORA DE PLANEACIÓN

AUTORIZÓ


ALVA ARACELI VÁZQUEZ HERNÁNDEZ
COORDINADORA DEL IMRPO



MUSEO MORELENSE DE ARTE POPULAR
 Informe Analítico de Obligaciones Diferentes de Financiamientos - LDF
 Del 1 de enero al 31 de diciembre de 2021
 (Pesos)

| Denominación de las Obligaciones Diferentes de Financiamiento | Fecha del Contrato | Fecha de inicio de operación del proyecto | Fecha de vencimiento | Monto de la inversión pactado | Plazo pactado | Monto promedio mensual del pago de la contraprestación | Monto promedio mensual del pago de la contraprestación correspondiente al pago de inversión | Montó pagado de la inversión al 31 de diciembre de 2021 | Montó pagado de la inversión actualizado al 31 de diciembre de 2021 | Saldo pendiente por pagar de la inversión al 31 de diciembre de 2021 |
|---|--------------------|---|----------------------|-------------------------------|---------------|--|---|---|---|--|
| Asociaciones Público Privadas (APP - s) | | | | | | | | | | |
| APP 1 | | | | | | | | | | |
| APP 2 | | | | | | | | | | |
| APP 3 | | | | | | | | | | |
| APP xx | | | | | | | | | | |
| Otros Instrumentos | | | | | | | | | | |
| Otro Instrumento 1 | | | | | | | | | | |
| Otro Instrumento 2 | | | | | | | | | | |
| Otro Instrumento 3 | | | | | | | | | | |
| Otro Instrumento xx | | | | | | | | | | |
| Total de Obligaciones Diferentes de Financiamiento | | | | | | | | | | |


NO APLICA

Bajo protesta de decir verdad declaramos que los Estados Financieros y sus notas, son razonablemente correctos y son responsabilidad del emisor.


ELABORÓ


 NORMA HERNÁNDEZ BECERRIL
 SUBDIRECTORA ADMINISTRATIVA

REVISÓ


 LETICIA DÍAZ MARTÍNEZ
 DIRECTORA DE PLANEACIÓN

AUTORIZÓ


 ALVA ARACELI VITRALOBOS HERNÁNDEZ
 COORDINADORA DEL MMAPO



MUSEO MORELENSE DE ARTE POPULAR
Estado de Variación en la Hacienda Pública
Del 1 de enero al 31 de diciembre de 2021
(Pesos)

| Concepto | Hacienda Pública/ Patrimonio Contribuido | Hacienda Pública/ Patrimonio Generado de Ejercicios Anteriores | Hacienda Pública/ Patrimonio Generado del Ejercicio | Exceso o Insuficiencia en la Actualización de la Hacienda Pública / Patrimonio | TOTAL |
|--|--|--|---|--|--------------------|
| Hacienda Pública / Patrimonio Contribuido Neto de 2020 | 1,697,729 | - | - | - | 1,697,729 |
| Aportaciones | 1,697,729 | - | - | - | 1,697,729 |
| Donaciones de Capital | 134,977 | - | - | - | 134,977 |
| Actualización de la Hacienda Pública / Patrimonio | - | - | - | - | - |
| Hacienda Pública / Patrimonio Generado Neto de 2020 | - | (689,690) | 96,678 | (593,012) | (593,012) |
| Resultados del Ejercicio (Ahorro / Desahorro) | - | - | 96,678 | 96,678 | 96,678 |
| Resultados de Ejercicios Anteriores | - | 4,601,670 | - | - | 4,601,670 |
| Revalúos | - | - | - | - | - |
| Reservas | - | - | - | - | - |
| Rectificaciones de Resultados de Ejercicios Anteriores | - | (5,291,360) | - | - | (5,291,360) |
| Exceso o Insuficiencia en la Actualización de la Hacienda Pública / Patrimonio Neto de 2020 | - | - | - | - | - |
| Resultado por Posición Monetaria | - | - | - | - | - |
| Resultado por Tenencia de Activos no Monetarios | - | - | - | - | - |
| Hacienda Pública / Patrimonio Neto Final de 2020 | 1,697,729 | (689,690) | 96,678 | - | 1,104,717 |
| Cambios en la Hacienda Pública / Patrimonio Contribuido Neto de 2021 | (1,562,752) | - | - | - | (1,562,752) |
| Aportaciones | (1,562,752) | - | - | - | (1,562,752) |
| Donaciones de Capital | - | - | - | - | - |
| Actualización de la Hacienda Pública / Patrimonio | - | - | - | - | - |
| Variaciones de la Hacienda Pública / Patrimonio Generado Neto de 2021 | - | 98,439 | 2,203,300 | - | 2,301,739 |
| Resultados del Ejercicio (Ahorro / Desahorro) | - | - | 737,224 | - | 737,224 |
| Resultados de Ejercicios Anteriores | - | 98,439 | (96,678) | - | 1,761 |
| Revalúos | - | - | - | - | - |
| Reservas | - | - | - | - | - |
| Rectificaciones de Resultados de Ejercicios Anteriores | - | - | 1,562,754 | - | 1,562,754 |
| Cambios en el Exceso o Insuficiencia en la Actualización de la Hacienda Pública / Patrimonio Neto de 2021 | - | - | - | - | - |
| Resultado por Posición Monetaria | - | - | - | - | - |
| Resultado por Tenencia de Activos no Monetarios | - | - | - | - | - |
| Hacienda Pública / Patrimonio Neto Final de 2021 | 134,977 | (591,251) | 2,299,978 | - | 1,843,704 |

Bajo protesta de decir verdad declaramos que los Estados Financieros y sus notas, son razonablemente correctos y son responsabilidad del emisor.

ELABORÓ

NORMA HERNÁNDEZ BECERRIL
SUBDIRECTORA ADMINISTRATIVA

REVISÓ

LETICIA DÍAZ MARTÍNEZ
DIRECTORA DE PLANEACIÓN

AUTORIZÓ

ALVA ARACELI METALOBOS HERNÁNDEZ
COORDINADORA DEL IMRAGO



MUSEO MORELENSE DE ARTE POPULAR
Estado de Flujos de Efectivo
Del 1 de enero al 31 de diciembre de 2020 y 2021
(Pesos)

| Concepto | 2020 | 2021 | Concepto | 2020 | 2021 |
|---|----------------|----------------|--|-----------------|------------------|
| Flujos de Efectivo de las Actividades de Operación | | | Flujos de Efectivo de las Actividades de Inversión | | |
| <i>Origen</i> | | | <i>Origen</i> | | |
| Impuestos | 3,053,483 | 2,920,942 | Bienes Inmuebles, Infraestructura y Construcciones en Proceso | - | - |
| Cuotas y Aportaciones de Seguridad Social | - | - | Bienes Muebles | - | - |
| Contribuciones de Mejoras | - | - | Otros Orígenes de Inversión | - | - |
| Derechos | - | - | | | |
| Productos | 45 | 45 | <i>Aplicación</i> | | |
| Aprovechamientos | - | - | Bienes Inmuebles, Infraestructura y Construcciones en Proceso | 11,600 | 371,416 |
| Ingresos por Venta de Bienes y Prestación de Servicios | 367,392 | 264,302 | Bienes Muebles | 11,600 | 31,152 |
| Participaciones, Aportaciones, Convenios, Incentivos Derivados de la Colaboración Fiscal y Fondos Distintos de Aportaciones | - | - | Otras Aplicaciones de Inversión | - | 340,264 |
| Transferencias, Asignaciones, Subsidios y Subvenciones, y Pensiones y Jubilaciones | 2,643,400 | 2,547,264 | Flujos Netos de Efectivo por Actividades de Inversión | (11,600) | (371,416) |
| Otros Orígenes de Operación | 42,646 | 109,331 | Flujo de Efectivo de las Actividades de Financiamiento | | |
| | | | <i>Origen</i> | | |
| <i>Aplicación</i> | | | Endeudamiento Neto | - | - |
| Servicios Personales | 2,926,973 | 2,521,210 | Interno | - | - |
| Materiales y Suministros | 1,787,083 | 2,008,557 | Externo | - | - |
| Servicios Generales | 787,648 | 377,999 | Otros Orígenes de Financiamiento | - | - |
| Transf. Internas y Asignaciones al Sector Público | 292,396 | 67,327 | <i>Aplicación</i> | | |
| Transferencias al resto del Sector Público | - | - | Servicios de la Deuda | - | - |
| Subsidios y subvenciones | - | - | Interno | - | - |
| Ayudas Sociales | - | - | Externo | - | - |
| Pensiones y Jubilaciones | 59,846 | 67,327 | Otras Aplicaciones de Financiamiento | - | - |
| Transf. a Fideicomisos, Mandatos y Contratos Análogos | - | - | Flujos Netos de Efectivo por Actividades de Financiamiento | - | - |
| Transferencias a la Seguridad Social | - | - | <i>Incremento/Disminución Neta en el Efectivo y Equivalentes al Efectivo</i> | | |
| Donativos | - | - | Efectivo | 114,910 | 28,316 |
| Transferencias al Exterior | - | - | | | |
| Participaciones | - | - | Flujos Netos de Efectivo por Actividades de Operación | 290,386 | 262,070 |
| Aportaciones | - | - | | | |
| Convenios | - | - | Efectivo y Equivalentes al Efectivo al Inicio del Ejercicio | 405,296 | 290,386 |
| Otras Aplicaciones de Operación | - | - | Efectivo y Equivalentes al Efectivo al Final del Ejercicio | 290,386 | 290,386 |
| Flujos Netos de Efectivo por Actividades de Operación | 126,510 | 399,732 | | | |

Bajo protesta de decir verdad declaramos que los Estados Financieros y sus notas, son razonablemente correctos y son responsabilidad del emisor.

ELABORÓ
NORMA HERNÁNDEZ BECERRIL
SUBDIRECTORA ADMINISTRATIVA

REVISÓ
LETICIA DÍAZ MARTÍNEZ
DIRECTORA DE PLANEACIÓN

AUTOGRÁFO
ALVA ARACELI ALVARO HERRÁNDEZ
COORDINADORA DEL MAIPO



MUSEO MORELENSE DE ARTE POPULAR

INFORME DE PASIVOS CONTINGENTES

NO APLICA

NOTAS A LOS ESTADOS FINANCIEROS
AL 31 DE DICIEMBRE 2021

NOTAS DE DESGLOSE

I) NOTAS AL ESTADO DE SITUACIÓN FINANCIERA

Activo

1.- Efectivo y equivalentes

El saldo en este rubro por la cantidad de \$405,296.00 (Cuatrocientos cinco mil doscientos noventa y seis pesos 00/100 M.N.) están constituidos en moneda de curso legal y se encuentran en valor nominal provenientes de ingresos propios captados y aportaciones estatales, y están integrados como sigue:

Los Fondos fueron autorizados en la primera sesión ordinaria de la Junta Directiva del ejercicio fiscal 2020.

| SUB CUENTA | MONTO | DESCRIPCION |
|-------------------------|-----------------|------------------|
| Ángel López Corral | 4,000 | Fondo Ingresos |
| Enrique Rodríguez Pérez | 15,000 | Fondo Revolvente |
| | | |
| Total | \$19,000 | |

Las cuentas bancarias son específicas para cada recurso, permitiendo identificar claramente los movimientos de cada una, con la finalidad de llevar unas finanzas sanas y dar cumplimiento a las reglas de operación de los recursos estatales y federales.

La cuenta de bancos representa el monto total conciliado que se integra por las cuentas que a continuación se detallan:

| SUB CUENTA | MONTO | DESCRIPCION |
|---------------------|-------------------|--|
| BANORTE 8001339752 | 97,766 | Ingresos Propios |
| BANORTE 8001339734 | 157,774 | Recursos estatales |
| BANORTE 0232982956 | 99,744 | Zona Maco |
| BANORTE 0427840357 | 4,531 | Recursos públicos estatales por la Secretaria de Cultura |
| BANORTE 0312498274 | 25,751 | Recurso Estatal Proyectos 2017 |
| BANORTE 1025236474 | 730 | Recurso Estatal Proyectos 2018 |
| BANORTE 1127826872 | 0 | FEIEF |
| Total Bancos | \$ 386,296 | |

2.- Derechos a recibir Efectivo y Equivalentes y Bienes o Servicios a Recibir

Cuentas por cobrar a corto plazo

| SUB CUENTA | MONTO | DESCRIPCION |
|--------------------------------------|-----------|------------------------------------|
| Transferencias de recursos estatales | 263,990 | Transferencias Gobierno del Estado |
| Total | \$263,990 | |

La cuenta de Otros derechos a recibir bienes o servicios integra el subsidio para el empleo acumulado y se calcula aplicando a los ingresos de los trabajadores que sirve de base para calcular el impuesto sobre la renta que correspondan al mes de calendario de que se trate.

| SUB CUENTA | MONTO | DESCRIPCION |
|--------------------|---------|------------------------------|
| Subsidio al empleo | 127,221 | Subsidio al empleo acumulado |

3.- Bienes disponibles para su transformación o consumo (inventarios)

El saldo por \$1,397,273 (Un millón trescientos noventa y siete mil doscientos setenta y tres pesos 00/100 M.N.) corresponde al total de inventario de artesanías adquirido directamente por el organismo y mercancía donada por la secretaría de desarrollo Económico del Gobierno del estado de Morelos, así como de fondo solidario para la venta en galería, y en una cuenta por separado el inventario en la modalidad de consignación, el método de valuación aplicado a los inventarios es el de costo promedio y se desglosa como sigue:

| SUB CUENTA | MONTO | DESCRIPCION |
|----------------------------|-------------|--|
| Inventario Directo | 545,918 | Adquisiciones directas |
| Inventario en Consignación | 851,355 | Piezas bajo la modalidad de Consignación |
| Total | \$1,397,273 | |

Cabe señalar que los procedimientos administrativos control interno y de control de valuación de inventarios es responsabilidad de la Dirección de Exposiciones, ya que reportan las entradas al inventario mensualmente a la subdirección administrativa y mediante esto se actualizan la cuenta de entrada al inventario del Museo.

4.- Bienes Muebles, Inmuebles e Intangibles

El valor histórico de los bienes muebles propiedad del Museo Morelense de Arte Popular, asciende a la cantidad de \$2,470,000 (Dos millones cuatrocientos setenta mil pesos 00/100 M.N.).

5.- Estimaciones y deterioros

La depreciación deterioro y amortización acumulada de bienes, representa la depreciación de los activos adquiridos con recursos de esta dependencia, y se depreciaron de acuerdo a los parámetros de estimación de vida útil publicados en la página del Consejo Nacional de Armonización Contable (CONAC) por la cantidad de \$2,470,000 (Dos millones cuatrocientos setenta mil pesos 00/100 M.N.)

6.- Pasivo

Las cuentas por pagar a corto plazo por \$507,173 (Quinientos siete mil ciento setenta y tres pesos 00/100 M.N.) representa los compromisos adquiridos con los proveedores y las obligaciones a cargo del organismo, con motivo de las adquisiciones de materiales e insumos, prestación de servicios, las adquisiciones de piezas a los artesanos, así como las piezas bajo la modalidad de contratos en consignación para nuestros diferentes puntos venta, atendiendo en su caso a los compromisos de pago establecidos, o contratos de prestación de servicios.

Retenciones y contribuciones por pagar a corto plazo, representa el saldo por concepto de retenciones a personas físicas por concepto de honorarios profesionales prestados a este organismo.

II) NOTAS AL ESTADO DE ACTIVIDADES

1.- Ingresos y otros beneficios

Los ingresos por venta de bienes y servicios, representa el total de venta de artesanías al 31 de Diciembre 2021, se detalla a continuación:

| SUB CUENTA | MONTO | DESCRIPCION |
|---------------------|------------------|-----------------------|
| Venta de artesanías | \$369,105 | Venta en tienda MMAPO |
| Total | \$369,105 | |

2.- Gastos y otras pérdidas

Son los gastos llevados a cabo para la operatividad del organismo provenientes de recursos estatales para pago de gasto corriente, el presupuesto fue autorizado por el Gobierno del Estado y

MUSEO MORELENSE DE ARTE POPULAR

se ejerce de acuerdo, a las leyes aplicables, a los lineamientos locales y federales. Se desglosa por capítulo de la siguiente manera:

| CAPITULO | CUENTA | MONTO |
|----------|--------------------------|------------------|
| 1000 | Servicios personales | 2,034,728 |
| 2000 | Materiales y suministros | 787,648 |
| 3000 | Servicios generales | 302,089 |
| | Total | 3,124,465 |

III) NOTAS AL ESTADO DE VARIACIÓN EN LA HACIENDA PÚBLICA

Se integra por la cantidad de \$1,843,704 (Un millón ochocientos cuarenta y tres mil setecientos cuatro pesos 00/100 M.N) el cuál se conforma por los importes correspondientes a donaciones de capital, por parte de la extinta secretaria de desarrollo económico y la donación por parte del fondo solidario; cuando se creó este organismo y otra parte corresponde a la adquisición de piezas por compra directa de artesanías. Así como el resultado de ejercicios anteriores y la adquisición de activos.

IV) NOTAS AL ESTADO DE FLUJOS DE EFECTIVO

Efectivo y equivalentes

| | 2021 | 2020 |
|---|----------------|----------------|
| Efectivo en Bancos - Tesorería | 0.00 | 0.00 |
| Efectivo en Bancos- Dependencias | 405,296 | 290,386 |
| Inversiones temporales (hasta 3 meses) | 0.00 | 0.00 |
| Fondos con afectación específica | 0.00 | 0.00 |
| Depósitos de fondos de terceros y otros | 0.00 | 0.00 |
| Total de Efectivo y Equivalentes | 405,296 | 290,386 |

MUSEO MORELENSE DE ARTE POPULAR

1. Conciliación de los Flujos de Efectivo Netos de las Actividades de Operación y la cuenta de Ahorro/Desahorro antes de Rubros Extraordinarios.

| | 2021 | 2020 |
|--|-----------|-----------|
| Ahorro/Desahorro antes de rubros Extraordinarios | 2,456,788 | 2,417,150 |
| <i>Movimientos de partidas (o rubros) que no afectan al efectivo</i> | 0.00 | 0.00 |
| Depreciación | 1,819,541 | 1,766,690 |
| Amortización | 650,460 | 650,460 |
| Incrementos en las provisiones | 0.00 | 0.00 |
| Incremento en inversiones producido por revaluación | 0.00 | 0.00 |
| Ganancia/pérdida en venta de propiedad, planta y equipo | 0.00 | 0.00 |
| Incremento en cuentas por cobrar | 0.00 | 0.00 |
| Partidas extraordinarias | 0.00 | 0.00 |

NOTAS DE GESTIÓN ADMINISTRATIVA

1.- Introducción

Los estados financieros proveen de información a los principales usuarios de la información financiera, al congreso y a los ciudadanos.

2.- Panorama económico y financiero

El Producto Interno Bruto (PIB) de Morelos en 2020 representó el -0.6% y ocupó el lugar 27, con respecto al total nacional y en comparación con el año anterior tuvo una variación en valores constantes de 2.37%.

Entre las principales actividades se encuentran: comercio (17.6%); construcción (6.6%); fabricación de maquinaria y equipo (9.2%); servicios inmobiliarios y de alquiler de bienes muebles e intangibles (16.8%); transportes, correos y almacenamiento (5.6%). Juntas representan el 55.8% del PIB estatal.

El indicador trimestral de la actividad económica estatal (ITAEE), ofrece un panorama de la situación y evolución económica del estado en el corto plazo. Para el cuarto trimestre de 2020, Morelos registró un incremento a tasa anual en total de su actividad económica de 2.2% con respecto al mismo periodo del año anterior.

Por grupo de actividad económica las actividades primarias, secundarias y terciarias registraron una variación anual de 6.7%, (-)13.2% y (-)5.3% respectivamente. Siendo las actividades secundarias las que más influyeron en el comportamiento negativo de la entidad.

Según cifras de INEGI, al mes de enero de 2020, la Ciudad de Cuernavaca registró una tasa de inflación anual de 5.08%, por encima de la inflación nacional (4.72%).

De acuerdo al Directorio Estadístico Nacional de Unidades Económicas, esta entidad federativa cuenta con 101,792 Unidades Económicas, lo que representa el 2.0% del total en nuestro país.

Al Cuarto Trimestre de 2020, la Población Económicamente Activa (PEA) ascendió a 819,646 personas, lo que represento el 55.9% de la población en edad de trabajar.

Del total del PEA, el 97.7% está ocupada y el 2.3% está desocupada. Así mismo al desagregar este indicador, se observa que Morelos ocupa el 7°. lugar para apertura de una empresa, el 25% respecto de la obtención de permisos de construcción, el 19° en registro de propiedades y el 29° en cumplimiento de contratos.

Fuente: <https://www.inegi.org.mx/app/buscador/default.html?q=MORELOS#tabMCcollapse-Indicadores>

3.- Autorización e historia

Con fecha 09 de Noviembre del 2011, se publicó en el periódico oficial “tierra y libertad” numero 4929 el decreto número mil trescientos noventa y nueve por el que se crea el organismo descentralizado denominado CENTRO REGIONAL DE INNOVACION Y DESARROLLO ARTESANAL, con personalidad jurídica y patrimonio propio, sectorizado a la extinta secretaria de desarrollo económico, con la finalidad de coordinar, impulsar y garantizar la modernización y reestructuración de las actividades artesanales, mejorando sus condiciones y rentabilidad, gestión y competitividad en el mercado del estado.

Cabe señalar que, derivado de la reforma a la Ley Orgánica de la Administración Pública del Estado de Morelos, la cual contempla una reestructuración de la administración pública, en la cual se crean nuevas secretarías de despacho, incluyendo entre estas la Secretaría de Cultura, a la cual en virtud de sus atribuciones fue sectorizado el organismo mediante acuerdo de sectorización publicado con fecha 5 de diciembre del 2012, en el periódico oficial “Tierra y Libertad” numero 5048 Alcance.

Con fecha 15 de enero del 2014, se reforman la denominación del Decreto número mil trescientos noventa y nueve por el que se crea el Organismo Descentralizado denominado Museo Morelense de Arte Popular; sus artículos 1; 2; 3; 4; la denominación del vigente Capítulo Segundo; el párrafo inicial del artículo 5; la denominación del vigente Capítulo Tercero; el párrafo inicial y la fracción II del artículo 6; se reforma el artículo 7; el párrafo inicial y las fracciones I, II, III, IV y V del artículo 9; la denominación del vigente Capítulo Quinto, el artículo 11; el párrafo inicial y las fracciones I, II y III del artículo 12; el primer y segundo párrafo del artículo 13; y los artículos 15 y 16 por artículo Primero; y se adiciona un Capítulo para ser el Capítulo Segundo, recorriendo en su orden los actuales Capítulos Segundo, Tercero, Cuarto, Quinto y Sexto, para ser los Capítulos Tercero, Cuarto, Quinto, Sexto y Séptimo, por artículo Segundo del Decreto No. 1218 publicado en el Periódico Oficial “Tierra y Libertad No. 5157 de fecha 2014/01/15. Vigencia 2014/01/01.

Fue publicado en el periódico Oficial “Tierra y Libertad” No. 5160, Fe de erratas al decreto número mil doscientos dieciocho, publicado en el periódico antes citado número 5157, de fecha 15 de enero de 2014, en el cual en la página 7, columna izquierda, línea 49, dice:

Día 1° de enero del año 2014

Debe decir:

Día 16 de enero del año 2014.

En base a esta reforma el Organismo Público Descentralizado, ahora se denomina Museo Morelense de Arte Popular.

4.- Organización y objeto social

De conformidad con lo estipulado en su artículo 2.- El Museo Morelense de Arte Popular, tendrá por objeto la coordinación entre los usuarios, los Municipios, el Estado y la Federación, para la realización de las acciones relacionadas con la recuperación, fomento, comercialización y difusión de los valores del arte popular; constituyéndose como un espacio de conservación, exposición y difusión, de carácter cultural y educativo de las diversas manifestaciones históricas de arte popular que se han llevado a cabo dentro del territorio de nuestra Entidad.

De conformidad con lo estipulado en su Artículo 3. El Museo Morelense de Arte Popular tendrá las atribuciones siguientes:

- I. Constituirse, en el ámbito de su competencia, como Organismo Auxiliar de la Administración Pública del Estado, para la ejecución de las políticas públicas relacionadas con el fomento al arte popular;
- II. Instrumentar los mecanismos que permitan promover, difundir y comercializar, directa o indirectamente, la producción de arte popular, incluyendo principalmente la participación de la población indígena del Estado;
- III. Consolidar, preservar y difundir testimonios del arte popular, contribuyendo con la educación a través del conocimiento de los elementos históricos de nuestra cultura popular;
- IV. Impulsar la capacitación, la innovación en el diseño y la calidad en la manufacturación del arte popular, preservando su identidad cultural, con el objeto de ampliar su mercado;
- V. Establecer la coordinación con la Federación, Estados, Municipios o Instituciones Públicas, Sociales o Privadas, para orientar las actividades de investigación, promoción, comercialización y difusión del arte popular, a nivel nacional e internacional;
- VI. Organizar y desarrollar programas de intercambio museológico y colaboración profesional con Organismos e Instituciones Culturales o de Investigación Artística Nacionales y Extranjeras;
- VII. Operar como unidad de exhibición de los contenidos temáticos que se integren con los elementos, características y objetos de arte popular que se obtengan para su custodia o comercialización;
- VIII. Garantizar la preservación y proporcionar el mantenimiento adecuado a las piezas y objetos bajo su custodia o de su propiedad;
- IX. Realizar las investigaciones necesarias para las exhibiciones, con el fin de robustecer, preservar y difundir las raíces culturales e históricas del arte popular morelense;
- X. Realizar exposiciones temporales o permanentes vinculadas a los temas del arte popular;
- XI. Desarrollar y promover actividades vinculadas al Museo Morelense de Arte Popular que contribuyan a la difusión y desarrollo del arte popular entre los morelenses y sus visitantes;
- XII. Promover en los jóvenes y niños valores que coadyuven a garantizar la preservación del arte popular de sus comunidades, mediante talleres de capacitación en la materia;
- XIII. Realizar y promover actividades encaminadas a estimular la participación de los sectores populares en las actividades del Museo Morelense de Arte Popular;
- XIV. Promover la preservación y evolución de los elementos de la identidad morelense;
- XV. Elaborar y operar el registro de artesanos del Estado de Morelos;
- XVI. Organizar y participar en ferias y exposiciones nacionales e internacionales para difundir y comercializar el arte popular morelense;

- XVII. Instalar puntos de venta para la comercialización de arte popular, de acuerdo con la normatividad aplicable;
- XVIII. Celebrar todo tipo de Actos, Convenios y Contratos que sean necesarios para el cumplimiento de su objeto;
- XIX. Gestionar apoyos públicos o privados para la investigación y el desarrollo de la actividad de arte popular;
- XX. Gestionar financiamientos para el logro de sus objetivos, en términos de las disposiciones jurídicas aplicables;
- XXI. Procurar el uso y aprovechamiento de los recursos naturales de la región, y
- XXII. Las demás que determinen las disposiciones jurídicas aplicables.

De conformidad con lo estipulado en su Artículo 4. Para el ejercicio de sus atribuciones, el Museo Morelense de Arte Popular, en coordinación con la Dirección General de Museos y exposiciones de la Secretaría de Turismo y Cultura, desempeñará su actuación acorde con los planes, objetivos y metas que deban alcanzar, y responderá a una administración eficaz, eficiente y ágil.

Ejercicio fiscal

El Museo Morelense de arte popular, inicia su ejercicio fiscal del día 01 de enero y lo cierra el 31 de diciembre de cada año.

Régimen jurídico

Constitución Política del Estado Libre y Soberano de Morelos.
Ley Orgánica de la Administración Pública del Estado de Morelos.
Ley de Información Pública, Estadística y Protección de Datos Personales del Estado de Morelos.
Ley del Servicio Civil para el Estado de Morelos.
Ley de Desarrollo Económico Sustentable del Estado Libre y Soberano de Morelos.
Ley Estatal de Responsabilidades de los Servidores Públicos.
Ley sobre Adquisiciones, Enajenaciones, Arrendamientos y Prestación de Servicios del Poder Ejecutivo del Estado Libre y Soberano de Morelos.
Ley de Entrega recepción de la Administración Pública del Estado y Municipios.
Plan Estatal de Desarrollo 2018-2024.
Reglamento de la Ley sobre Adquisiciones, Enajenaciones, Arrendamientos y Prestación de Servicios del Poder Ejecutivo del Estado Libre y Soberano de Morelos.
Lineamientos y Criterios para el Cumplimiento de las Obligaciones de Transparencia.

Acuerdo que establece los lineamientos para la convocatoria y desarrollo de las Sesiones Ordinarias y extraordinarias de los órganos colegiados de la Administración Central y de los Organismos Auxiliares que integran el Sector Paraestatal del Estado de Morelos.

Decreto de Austeridad para la Administración Pública Estatal.

Ley General de Contabilidad Gubernamental.

Ley de Impuesto Sobre la Renta.

Ley General de Presupuesto y Responsabilidad Hacendaria.

Ley de Presupuesto Contabilidad y Gasto Público del Estado de Morelos.

Código Fiscal de la Federación.

Ley de Disciplina Financiera de las Entidades Federativas y los Municipios.

Consideraciones fiscales

El régimen fiscal aplicable al Museo Morelense de Arte Popular del Estado de Morelos, es el correspondiente a Personas Morales con fines no lucrativos del título III de la Ley del Impuesto Sobre la Renta.

5.- Bases de preparación de los Estados Financieros.

Los Estados Financieros a partir de ejercicio fiscal 2012, son elaborados en base a la Ley General de Contabilidad Gubernamental, así como los documentos técnicos emitidos por el Consejo Nacional de Armonización Contable (CONAC) y la información financiera se sujeta a criterios de utilidad, confiabilidad, relevancia comprensibilidad y comparación, con la finalidad de cumplir con lo establecido en la Ley.

6.- Políticas de contabilidad significativas

Las principales políticas contables del Museo Morelense de Arte Popular se resumen a continuación:


Los Estados Financieros al 31 de Diciembre 2021, son presentados en precios históricos y no reconocen los efectos de la inflación en la información financiera contenidos en las Normas de Información Financieras (NIF) en tanto el CONAC no emita lo conducente.

La información se genera conforme a las normas criterios y principios técnicos emitidos por el CONAC y las disposiciones aplicables. Así como los Lineamientos de Operación del Gasto autorizado por nuestra junta directiva.

Los registros se realizan en base a la clasificación presupuestaria y contable, publicada por el Consejo Nacional de Armonización Contable (CONAC) que señala el Clasificador por objeto del gasto (COG publicado el 22/12/2014), clasificador por tipo de gasto (publicado el 10/06/2010), clasificador funcional del gasto (publicado el 27/12/2010) y el clasificador por rubro de ingresos (CRI publicado el 02/01/2013), y el plan de cuentas (publicado el 22/12/2014).

Nota 1. No existen partes relacionadas que pudieran ejercer influencia significativa sobre la toma de decisiones financieras y operativas.

“Bajo protesta de decir verdad declaramos que los estados financieros y sus notas, son razonablemente correctos y son responsabilidad del emisor”.



MUSEO MORELENSE DE ARTE POPULAR
Conciliación entre los Ingresos Presupuestarios y Contables
Del 1 de enero al 31 de diciembre de 2021
(Pesos)



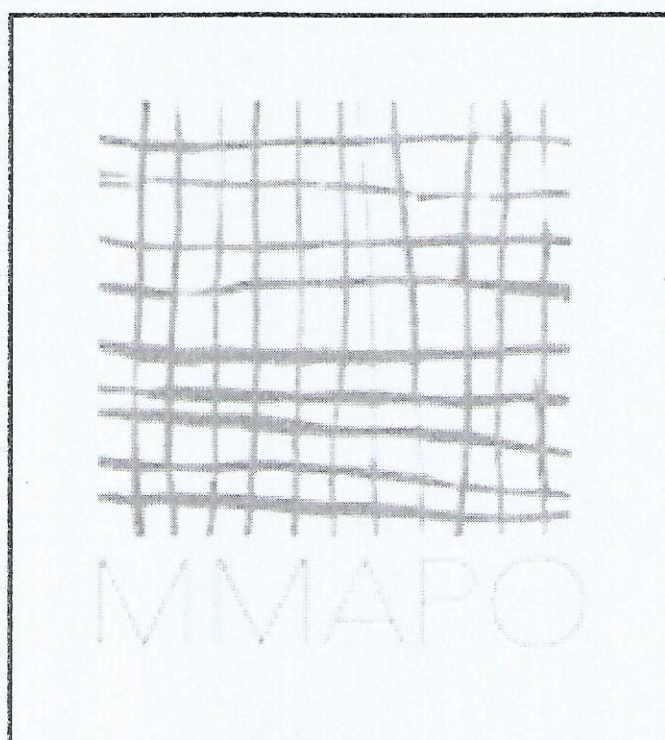
| | |
|--|-----------|
| 1. Total de Ingresos Presupuestarios | 3,229,150 |
| 2. Más Ingresos Contables No Presupuestarios | 2,695,240 |
| 2.1 Ingresos Financieros | - |
| 2.2 Incremento por Variación de Inventarios | 2,695,240 |
| 2.3 Disminución del Exceso de Estimaciones por Pérdida o Deterioro u Obsolescencia | - |
| 2.4 Disminución del Exceso de Provisiones | - |
| 2.5 Otros Ingresos y Beneficios Varios | - |
| 2.6 Otros Ingresos Contables No Presupuestarios | - |
| 3. Menos Ingresos Presupuestarios No Contables | 65,789 |
| 3.1 Aprovechamientos Patrimoniales | - |
| 3.2 Ingresos Derivados de Financiamientos | - |
| 3.3 Otros Ingresos Presupuestarios No Contables | 65,789 |
| 4. Total de Ingresos Contables | 5,858,601 |



MUSEO MORELENSE DE ARTE POPULAR
Conciliación entre los Egresos Presupuestarios y los Gastos Contables
Del 1 de enero al 31 de diciembre de 2021
(Pesos)



| | |
|---|-----------|
| 1. Total de Egresos Presupuestarios | 3,202,020 |
| 2. Menos Egresos Presupuestarios No Contables | 11,600 |
| 2.1 Materias Primas y Materiales de Producción y Comercialización | - |
| 2.2 Materiales y Suministros | - |
| 2.3 Mobiliario y Equipo de Administración | 11,600 |
| 2.4 Mobiliario y Equipo Educativo y Recreativo | - |
| 2.5 Equipo e Instrumental Médico y de Laboratorio | - |
| 2.6 Vehículos y Equipo de Transporte | - |
| 2.7 Equipo de Defensa y Seguridad | - |
| 2.8 Maquinaria, Otros Equipos y Herramientas | - |
| 2.9 Activos Biológicos | - |
| 2.10 Bienes Inmuebles | - |
| 2.11 Activos Intangibles | - |
| 2.12 Obra Pública en Bienes de Dominio Público | - |
| 2.13 Obra Pública en Bienes Propios | - |
| 2.14 Acciones y Participaciones de Capital | - |
| 2.15 Compra de Títulos y Valores | - |
| 2.16 Concesión de Préstamos | - |
| 2.17 Inversiones en Fideicomisos, Mandatos y Otros Análogos | - |
| 2.18 Provisiones para Contingencias y Otras Erogaciones Especiales | - |
| 2.19 Amortización de la Deuda Pública | - |
| 2.20 Adeudos de Ejercicios Fiscales Anteriores (ADEFAS) | - |
| 2.21 Otros Egresos Presupuestarios No Contables | - |
| 3. Más Gastos Contables No Presupuestarios | 1,930,957 |
| 3.1 Estimaciones, Depreciaciones, Deterioros, Obsolescencia y Amortizaciones | 52,851 |
| 3.2 Provisiones | - |
| 3.3 Disminución de Inventarios | 1,876,734 |
| 3.4 Aumento por Insuficiencia de Estimaciones por Pérdida o Deterioro u Obsolescencia | - |
| 3.5 Aumento por Insuficiencia de Provisiones | - |
| 3.6 Otros Gastos | - |
| 3.7 Otros Gastos Contables No Presupuestarios | 1,372 |
| 4. Total de Gastos Contables | 5,121,377 |



Información Presupuestaria

CUENTA PÚBLICA
MUSEO MORELENSE DE ARTE POPULAR
ENERO - DICIEMBRE

| 2021



MUSEO MORELENSE DE ARTE POPULAR
Balance Presupuestario - LDF
Del 1 de enero al 31 de diciembre de 2021
(Pesos)



| Concepto | Estimado / Aprobado | Devengado | Recaudado / Pagado |
|---|---------------------|------------------|--------------------|
| A. Ingresos Totales (A = A1 + A2 + A3) | 3,130,000 | 3,229,150 | 3,010,837 |
| A1. Ingresos de Libre Disposición | 3,130,000 | 3,229,150 | 3,010,837 |
| A2. Transferencias Federales Etiquetadas | - | - | - |
| A3. Financiamiento Neto | - | - | - |
| B. Egresos Presupuestarios (B = B1 + B2) | 3,130,000 | 3,202,020 | 2,938,574 |
| B1. Gasto No Etiquetado (sin incluir Amortización de la Deuda Pública) | 3,130,000 | 3,202,020 | 2,938,574 |
| B2. Gasto Etiquetado (sin incluir Amortización de la Deuda Pública) | - | - | - |
| C. Remanentes del Ejercicio Anterior (C = C1 + C2) | - | - | - |
| C1. Remanentes de Ingresos de Libre Disposición aplicados en el periodo | - | - | - |
| C2. Remanentes de Transferencias Federales Etiquetadas aplicados en el periodo | - | - | - |
| I. Balance Presupuestario (I = A - B + C) | - | 27,130 | 72,263 |
| II. Balance Presupuestario sin Financiamiento Neto (II = I - A3) | - | 27,130 | 72,263 |
| III. Balance Presupuestario sin Financiamiento Neto y sin Remanentes del Ejercicio Anterior (III = II - C) | - | 27,130 | 72,263 |

| Concepto | Aprobado | Devengado | Pagado |
|--|----------|---------------|---------------|
| E. Intereses, Comisiones y Gastos de la Deuda (E = E1 + E2) | - | - | - |
| E1. Intereses, Comisiones y Gastos de la Deuda con Gasto No Etiquetado | - | - | - |
| E2. Intereses, Comisiones y Gastos de la Deuda con Gasto Etiquetado | - | - | - |
| IV. Balance Primario (IV = III + E) | - | 27,130 | 72,263 |

| Concepto | Estimado / Aprobado | Devengado | Recaudado / Pagado |
|---|---------------------|-----------|--------------------|
| F. Financiamiento (F = F1 + F2) | - | - | - |
| F1. Financiamiento con Fuente de Pago de Ingresos de Libre Disposición | - | - | - |
| F2. Financiamiento con Fuente de Pago de Transferencias Federales Etiquetadas | - | - | - |
| G. Amortización de la Deuda (G = G1 + G2) | - | - | - |
| G1. Amortización de la Deuda Pública con Gasto No Etiquetado | - | - | - |
| G2. Amortización de la Deuda Pública con Gasto Etiquetado | - | - | - |
| A3. Financiamiento Neto (A3 = F - G) | - | - | - |

| Concepto | Estimado / Aprobado | Devengado | Recaudado / Pagado |
|--|---------------------|------------------|--------------------|
| A1. Ingresos de Libre Disposición | 3,130,000 | 3,229,150 | 3,010,837 |
| A3.1 Financiamiento Neto con Fuente de Pago de Ingresos de Libre Disposición (A3.1 = F1 - G1) | - | - | - |
| F1. Financiamiento con Fuente de Pago de Ingresos de Libre Disposición | - | - | - |
| G1. Amortización de la Deuda Pública con Gasto No Etiquetado | - | - | - |
| B1. Gasto No Etiquetado (sin incluir Amortización de la Deuda Pública) | 3,130,000 | 3,202,020 | 2,938,574 |
| C1. Remanentes de Ingresos de Libre Disposición aplicados en el periodo | - | - | - |
| V. Balance Presupuestario de Recursos Disponibles (V = A1 + A3.1 - B1 + C1) | - | 27,130 | 72,263 |
| VI. Balance Presupuestario de Recursos Disponibles sin Financiamiento Neto (VI = V - A3.1) | - | 27,130 | 72,263 |

| Concepto | Estimado / Aprobado | Devengado | Recaudado / Pagado |
|---|---------------------|-----------|--------------------|
| A2. Transferencias Federales Etiquetadas | - | - | - |
| A3.2 Financiamiento Neto con Fuente de Pago de Transferencias Federales Etiquetadas (A3.2 = F2 - G2) | - | - | - |
| F2. Financiamiento con Fuente de Pago de Transferencias Federales Etiquetadas | - | - | - |
| G2. Amortización de la Deuda Pública con Gasto Etiquetado | - | - | - |
| B2. Gasto Etiquetado (sin incluir Amortización de la Deuda Pública) | - | - | - |
| C2. Remanentes de Transferencias Federales Etiquetadas aplicados en el periodo | - | - | - |
| VII. Balance Presupuestario de Recursos Etiquetados (VII = A2 + A3.2 - B2 + C2) | - | - | - |
| VIII. Balance Presupuestario de Recursos Etiquetados sin Financiamiento Neto (VIII = VII - A3.2) | - | - | - |



MUSEO MORENSE DE ARTE POPULAR
Estado Analítico de Ingresos
Del 1 de enero al 31 de diciembre de 2021
(Pesos)



| Rubro de Ingresos | Ingreso | | | | | Diferencia |
|---|------------------|----------------------------|------------------|---------------------|------------------|------------------|
| | Estimado | Ampliaciones y Reducciones | Modificado | Devengado | Recaudado | |
| | (1) | (2) | (3= 1 + 2) | (4) | (5) | |
| Impuestos | - | - | - | - | - | - |
| Cuotas y Aportaciones de Seguridad Social | - | - | - | - | - | - |
| Contribuciones de Mejoras | - | - | - | - | - | - |
| Derechos | - | - | - | - | - | - |
| Productos | - | - | - | 45 | 45 | 45 |
| Aprovechamientos | - | - | - | - | - | - |
| Ingresos por Venta de Bienes, Prestación de Servicios y Otros Ingresos | 270,000 | 99,105 | 369,105 | 369,105 | 367,392 | 97,392 |
| Participaciones, Aportaciones, Convenios, Incentivos Derivados de la Colaboración Fiscal y Fondos Distintos de Aportaciones | - | - | - | - | - | - |
| Transferencias, Asignaciones, Subsidios y Subvenciones, y Pensiones y Jubilaciones | 2,860,000 | - | 2,860,000 | 2,860,000 | 2,643,400 | (216,600) |
| Ingresos Derivados de Financiamientos | - | - | - | - | - | - |
| Total | 3,130,000 | 99,105 | 3,229,105 | 3,229,150 | 3,010,837 | (119,163) |
| | | | | Ingresos excedentes | | |

| Estado Analítico de Ingresos Por Fuente de Financiamiento | Ingreso | | | | | Diferencia |
|--|------------------|----------------------------|------------------|---------------------|------------------|------------------|
| | Estimado | Ampliaciones y Reducciones | Modificado | Devengado | Recaudado | |
| | (1) | (2) | (3= 1 + 2) | (4) | (5) | |
| Ingresos del Poder Ejecutivo Federal o Estatal y de los Municipios | - | - | - | - | - | - |
| Impuestos | - | - | - | - | - | - |
| Cuotas y Aportaciones de Seguridad Social | - | - | - | - | - | - |
| Contribuciones de Mejoras | - | - | - | - | - | - |
| Derechos | - | - | - | - | - | - |
| Productos ¹ | - | - | - | - | - | - |
| Aprovechamientos ² | - | - | - | - | - | - |
| Participaciones, Aportaciones, Convenios, Incentivos Derivados de la Colaboración Fiscal y Fondos Distintos de Aportaciones | - | - | - | - | - | - |
| Transferencias, Asignaciones, Subsidios y Subvenciones, y Pensiones y Jubilaciones | - | - | - | - | - | - |
| Ingresos de los Entes Públicos de los Poderes Legislativo y Judicial, de los Órganos Autónomos y del Sector Paraestatal o Paramunicipal, así como de las Empresas Productivas del Estado | 3,130,000 | 99,105 | 3,229,105 | 3,229,150 | 3,010,837 | (119,163) |
| Cuotas y Aportaciones de Seguridad Social | - | - | - | - | - | - |
| Productos ¹ | - | - | - | 45 | 45 | 45 |
| Ingresos por Venta de Bienes, Prestación de Servicios y Otros Ingresos ³ | 270,000 | 99,105 | 369,105 | 369,105 | 367,392 | 97,392 |
| Transferencias, Asignaciones, Subsidios y Subvenciones, y Pensiones y Jubilaciones | 2,860,000 | - | 2,860,000 | 2,860,000 | 2,643,400 | (216,600) |
| Ingresos Derivados de Financiamientos | - | - | - | - | - | - |
| Ingresos Derivados de Financiamientos | - | - | - | - | - | - |
| Total | 3,130,000 | 99,105 | 3,229,105 | 3,229,150 | 3,010,837 | (119,163) |
| | | | | Ingresos excedentes | | |

¹ Incluye intereses que generan las cuentas bancarias de los entes públicos en productos.

² Incluye donativos en efectivo del Poder Ejecutivo, entre otros aprovechamientos.

³ Se refiere a los ingresos propios obtenidos por los Poderes Legislativo y Judicial, los Órganos Autónomos y las entidades de la administración pública paraestatal y paramunicipal, por sus actividades diversas no inherentes a su operación que generan recursos y que no sean ingresos por venta de bienes o prestación de servicios, tales como donativos en efectivo, entre otros.



MUSEO MORENSE DE ARTE POPULAR
Estado Analítico de Ingresos Detallado - LDF
Del 1 de enero al 31 de diciembre de 2021
(Pesos)



| Concepto | Ingreso | | | | Diferencia |
|---|------------------|--------------------------------|------------------|------------------|------------------|
| | Estimado | Ampliaciones/ (Reducciones) | Modificado | Devengado | |
| Ingresos de Libre Disposición | | | | | |
| <i>Impuestos</i> | - | - | - | - | - |
| <i>Cuotas y Aportaciones de Seguridad Social</i> | - | - | - | - | - |
| <i>Contribuciones de Mejoras</i> | - | - | - | - | - |
| <i>Derechos</i> | - | - | - | - | - |
| <i>Productos</i> | - | - | - | 45 | 45 |
| <i>Aprovechamientos</i> | - | - | - | - | - |
| <i>Ingresos por Venta de Bienes y Prestación de Servicios</i> | 270,000 | 99,105 | 369,105 | 369,105 | 367,392 |
| <i>Participaciones</i> | - | - | - | - | - |
| Fondo General de Participaciones | - | - | - | - | - |
| Fondo de Fomento Municipal | - | - | - | - | - |
| Fondo de Fiscalización y Recaudación | - | - | - | - | - |
| Fondo de Compensación | - | - | - | - | - |
| Fondo de Extracción de Hidrocarburos | - | - | - | - | - |
| Impuesto Especial Sobre Producción y Servicios | - | - | - | - | - |
| 0.136% de la Recaudación Federal Participable | - | - | - | - | - |
| 3.17% Sobre Extracción de Petróleo | - | - | - | - | - |
| Gasolinas y Diésel | - | - | - | - | - |
| Fondo del Impuesto Sobre la Renta | - | - | - | - | - |
| Fondo de Estabilización de los Ingresos de las Ent. Fed. | - | - | - | - | - |
| <i>Incentivos Derivados de la Colaboración Fiscal</i> | - | - | - | - | - |
| Tenencia o Uso de Vehículos | - | - | - | - | - |
| Fondo de Compensación ISAN | - | - | - | - | - |
| Impuesto Sobre Automóviles Nuevos | - | - | - | - | - |
| Fondo de Compensación de Repecos-Intermedios | - | - | - | - | - |
| Otros Incentivos Económicos | - | - | - | - | - |
| <i>Transferencias y Asignaciones</i> | 2,860,000 | - | 2,860,000 | 2,860,000 | 2,643,400 |
| <i>Convenios</i> | - | - | - | - | - |
| Otros Convenios y Subsidios | - | - | - | - | - |
| <i>Otros Ingresos de Libre Disposición</i> | - | - | - | - | - |
| Participaciones en Ingresos Locales | - | - | - | - | - |
| Otros Ingresos de Libre Disposición | - | - | - | - | - |
| Total de Ingresos de Libre Disposición | 3,130,000 | 99,105 | 3,229,105 | 3,229,150 | 3,010,837 |
| Ingresos Excedentes de Ingresos de Libre Disposición | | | | | |
| Transferencias Federales Etiquetadas | | | | | |
| <i>Aportaciones</i> | - | - | - | - | - |
| Fondo de Aport. para la Nómina Educativa y Gto. Op. | - | - | - | - | - |
| Fondo de Aportaciones para los Servicios de Salud | - | - | - | - | - |
| Fondo de Aportaciones para la Infraestructura Social | - | - | - | - | - |
| Fondo de Aport. para el Fortalecimiento de los Municipios y de las Demarcaciones Territoriales del Distrito Federal | - | - | - | - | - |
| Fondo de Aportaciones Múltiples | - | - | - | - | - |
| Fondo de Aport. para la Educación Tec. y de Adultos | - | - | - | - | - |
| Fondo de Aportaciones para la Seguridad Pública de los Estados y del Distrito Federal | - | - | - | - | - |
| Fondo de Aportaciones para el Fortalecimiento de las Entidades Federativas | - | - | - | - | - |
| <i>Convenios</i> | - | - | - | - | - |
| Convenios de Protección Social en Salud | - | - | - | - | - |
| Convenios de Descentralización | - | - | - | - | - |
| Convenios de Reasignación | - | - | - | - | - |
| Otros Convenios y Subsidios | - | - | - | - | - |
| <i>Fondos Distintos de Aportaciones</i> | - | - | - | - | - |
| Fondo para Entidades Federativas y Municipios Productores de Hidrocarburos | - | - | - | - | - |
| Fondo Minero | - | - | - | - | - |
| <i>Transferencias, Asignaciones, Subsidios y Subvenciones, y Pensiones y Jubilaciones</i> | - | - | - | - | - |
| <i>Otras Transferencias Federales Etiquetadas</i> | - | - | - | - | - |
| Total de Transferencias Federales Etiquetadas | - | - | - | - | - |
| Ingresos Derivados de Financiamientos | | | | | |
| <i>Ingresos Derivados de Financiamientos</i> | - | - | - | - | - |
| Total de Ingresos | 3,130,000 | 99,105 | 3,229,105 | 3,229,150 | 3,010,837 |
| Datos Informativos | | | | | |
| 1. Ingresos Derivados de Financiamientos con Fuente de Pago de Ingresos de Libre Disposición | - | - | - | - | - |
| 2. Ingresos Derivados de Financiamientos con Fuente de Pago de Transferencias Federales Etiquetadas | - | - | - | - | - |
| 3. Ingresos Derivados de Financiamientos | - | - | - | - | - |



MUSEO MORELENSE DE ARTE POPULAR
Estado Analítico del Ejercicio del Presupuesto de Egresos
Clasificación por Objeto del Gasto (Capítulo y Concepto)
Del 1 de enero al 31 de diciembre de 2021
(Pesos)



| Concepto | Egresos | | | | | Subejercicio 6 = (3 - 4) |
|--|------------------|--------------------------------|------------------|------------------|------------------|-----------------------------|
| | Aprobado | Ampliaciones/ (Reducciones) | Modificado | Devengado | Pagado | |
| | 1 | 2 | 3 = (1 + 2) | 4 | 5 | |
| Servicios Personales | 2,287,800 | (49,751) | 2,238,049 | 2,034,727 | 1,787,084 | 203,322 |
| Remuneraciones al Personal de Carácter Permanente | 1,728,000 | (194,996) | 1,533,004 | 1,491,150 | 1,491,150 | 41,854 |
| Remuneraciones al Personal de Carácter Transitorio | - | - | - | - | - | - |
| Remuneraciones Adicionales y Especiales | 456,600 | - | 456,600 | 364,540 | 238,265 | 92,060 |
| Seguridad Social | - | 145,245 | 145,245 | 145,245 | 23,877 | - |
| Otras Prestaciones Sociales y Económicas | 43,200 | - | 43,200 | 33,792 | 33,792 | 9,408 |
| Previsiones | 60,000 | - | 60,000 | - | - | 60,000 |
| Pago de Estímulos a Servidores Públicos | - | - | - | - | - | - |
| Materiales y Suministros | 535,050 | 64,004 | 599,054 | 787,648 | 787,648 | (188,594) |
| Materiales de Admón. Emisión de Doctos. y Artículos Oficiales | 101,050 | 18,427 | 119,477 | 199,020 | 199,020 | (79,543) |
| Alimentos y Utensilios | - | 24,553 | 24,553 | 24,553 | 24,553 | - |
| Materias Primas y Materiales de Producción y Comercialización | 270,000 | (31,169) | 238,831 | 297,842 | 297,842 | (59,011) |
| Materiales y Artículos de Construcción y de Reparación | 135,000 | 7,308 | 142,308 | 192,349 | 192,349 | (50,041) |
| Productos Químicos, Farmacéuticos y de Laboratorio | - | 16,653 | 16,653 | 16,652 | 16,652 | 1 |
| Combustibles, Lubricantes y Aditivos | 21,000 | 29,295 | 50,295 | 50,295 | 50,295 | - |
| Vestuario, Blancos, Prendas de Protección y Artículos Deportivos | 5,000 | 1,608 | 6,608 | 6,608 | 6,608 | - |
| Materiales y Suministros Para Seguridad | - | - | - | - | - | - |
| Herramientas, Refacciones y Accesorios Menores | 3,000 | (2,671) | 329 | 329 | 329 | - |
| Servicios Generales | 227,650 | 73,252 | 300,902 | 300,718 | 292,396 | 184 |
| Servicios Básicos | 24,000 | (15,813) | 8,187 | 8,187 | 8,187 | - |
| Servicios de Arrendamiento | - | 6,932 | 6,932 | 6,932 | 6,932 | - |
| Servicios Profesionales, Científicos, Técnicos y Otros Servicios | 125,100 | (34,031) | 91,069 | 91,069 | 91,069 | - |
| Servicios Financieros, Bancarios y Comerciales | 22,150 | (565) | 21,585 | 21,502 | 21,502 | 83 |
| Servicios de Instalación, Reparación, Mantto. y Conservación | - | 87,446 | 87,446 | 87,446 | 87,446 | - |
| Servicios de Comunicación Social y Publicidad | - | 13,920 | 13,920 | 13,920 | 13,920 | - |
| Servicios de Traslado y Viáticos | 9,300 | 32,284 | 41,584 | 41,583 | 41,583 | 1 |
| Servicios Oficiales | - | - | - | - | - | - |
| Otros Servicios Generales | 47,100 | (16,921) | 30,179 | 30,079 | 21,757 | 100 |
| Transferencias, Asignaciones, Subsidios y Otras Ayudas | 79,500 | - | 79,500 | 67,327 | 59,846 | 12,173 |
| Transferencias Internas y Asignaciones al Sector Público | - | - | - | - | - | - |
| Transferencias al Resto del Sector Público | - | - | - | - | - | - |
| Subsidios y Subvenciones | - | - | - | - | - | - |
| Ayudas Sociales | - | - | - | - | - | - |
| Pensiones y Jubilaciones | 79,500 | - | 79,500 | 67,327 | 59,846 | 12,173 |
| Transferencias a Fideicomisos, Mandatos y Otros Análogos | - | - | - | - | - | - |
| Transferencias a la Seguridad Social | - | - | - | - | - | - |
| Donativos | - | - | - | - | - | - |
| Transferencias al Exterior | - | - | - | - | - | - |
| Bienes Muebles, Inmuebles e Intangibles | - | 11,600 | 11,600 | 11,600 | 11,600 | - |
| Mobiliario y Equipo de Administración | - | 11,600 | 11,600 | 11,600 | 11,600 | - |
| Mobiliario y Equipo Educativo y Recreativo | - | - | - | - | - | - |
| Equipo e Instrumental Médico y de Laboratorio | - | - | - | - | - | - |
| Vehículos y Equipo de Transporte | - | - | - | - | - | - |
| Equipo de Defensa y Seguridad | - | - | - | - | - | - |
| Maquinaria, Otros Equipos y Herramientas | - | - | - | - | - | - |
| Activos Biológicos | - | - | - | - | - | - |
| Bienes Inmuebles | - | - | - | - | - | - |
| Activos Intangibles | - | - | - | - | - | - |
| Inversión Pública | - | - | - | - | - | - |
| Obra Pública en Bienes de Dominio Público | - | - | - | - | - | - |
| Obra Pública en Bienes Propios | - | - | - | - | - | - |
| Proyectos Productivos y Acciones de Fomento | - | - | - | - | - | - |
| Inversiones Financieras y Otras Provisiones | - | - | - | - | - | - |
| Inversiones Para el Fomento de Actividades Productivas | - | - | - | - | - | - |
| Acciones y Participaciones de Capital | - | - | - | - | - | - |
| Compra de Títulos y Valores | - | - | - | - | - | - |
| Concesión de Préstamos | - | - | - | - | - | - |
| Inversiones en Fideicomisos, Mandatos y Otros Análogos | - | - | - | - | - | - |
| Otras Inversiones Financieras | - | - | - | - | - | - |
| Provisiones para Contingencias y Otras Erogaciones Especiales | - | - | - | - | - | - |
| Participaciones y Aportaciones | - | - | - | - | - | - |
| Participaciones | - | - | - | - | - | - |
| Aportaciones | - | - | - | - | - | - |
| Convenios | - | - | - | - | - | - |
| Deuda Pública | - | - | - | - | - | - |
| Amortización de la Deuda Pública | - | - | - | - | - | - |
| Intereses de la Deuda Pública | - | - | - | - | - | - |
| Comisiones de la Deuda Pública | - | - | - | - | - | - |
| Gastos de la Deuda Pública | - | - | - | - | - | - |
| Costo por Coberturas | - | - | - | - | - | - |
| Apoyos Financieros | - | - | - | - | - | - |
| Adeudos de Ejercicios Fiscales Anteriores (Adefas) | - | - | - | - | - | - |
| Total del Gasto | 3,130,000 | 99,105 | 3,229,105 | 3,202,020 | 2,938,574 | 27,085 |



MUSEO MORENSE DE ARTE POPULAR
Estado Analítico del Ejercicio del Presupuesto de Egresos Detallado - LDF
Clasificación por Objeto del Gasto (Capítulo y Concepto)
Del 1 de enero al 31 de diciembre de 2021
(Pesos)



| Concepto | Egresos | | | | | Subejercicio |
|---|------------------|------------------------------|------------------|------------------|------------------|------------------|
| | Aprobado | Ampliaciones / (Reducciones) | Modificado | Devengado | Pagado | |
| Gasto No Etiquetado | 3,130,000 | 99,105 | 3,229,105 | 3,202,020 | 2,938,574 | 27,085 |
| <i>Servicios Personales</i> | <i>2,287,800</i> | <i>(49,751)</i> | <i>2,238,049</i> | <i>2,034,727</i> | <i>1,787,084</i> | <i>203,322</i> |
| Remuneraciones al Personal de Carácter Permanente | 1,728,000 | (194,996) | 1,533,004 | 1,491,150 | 1,491,150 | 41,854 |
| Remuneraciones al Personal de Carácter Transitorio | - | - | - | - | - | - |
| Remuneraciones Adicionales y Especiales | 456,600 | - | 456,600 | 364,540 | 238,265 | 92,060 |
| Seguridad Social | - | 145,245 | 145,245 | 145,245 | 23,877 | - |
| Otras Prestaciones Sociales y Económicas | 43,200 | - | 43,200 | 33,792 | 33,792 | 9,408 |
| Previsiones | 60,000 | - | 60,000 | - | - | 60,000 |
| Pago de Estimulos a Servidores Públicos | - | - | - | - | - | - |
| <i>Materiales y Suministros</i> | <i>535,050</i> | <i>64,004</i> | <i>599,054</i> | <i>787,648</i> | <i>787,648</i> | <i>(188,594)</i> |
| Materiales de Admón., Emisión de Doctos. y Art. Oficiales | 101,050 | 18,427 | 119,477 | 199,020 | 199,020 | (79,543) |
| Alimentos y Utensilios | - | 24,553 | 24,553 | 24,553 | 24,553 | - |
| Materias Primas y Materiales de Prod. y Comercialización | 270,000 | (31,169) | 238,831 | 297,842 | 297,842 | (59,011) |
| Materiales y Artículos de Construcción y de Reparación | 135,000 | 7,308 | 142,308 | 192,349 | 192,349 | (50,041) |
| Productos Químicos, Farmacéuticos y de Laboratorio | - | 16,653 | 16,653 | 16,652 | 16,652 | 1 |
| Combustibles, Lubricantes y Aditivos | 21,000 | 29,295 | 50,295 | 50,295 | 50,295 | - |
| Vestuario, Blancos, Prendas de Protección y Art. Deportivos | 5,000 | 1,608 | 6,608 | 6,608 | 6,608 | - |
| Materiales y Suministros Para Seguridad | - | - | - | - | - | - |
| Herramientas, Refacciones y Accesorios Menores | 3,000 | (2,671) | 329 | 329 | 329 | - |
| <i>Servicios Generales</i> | <i>227,650</i> | <i>73,252</i> | <i>300,902</i> | <i>300,718</i> | <i>292,396</i> | <i>184</i> |
| Servicios Básicos | 24,000 | (15,813) | 8,187 | 8,187 | 8,187 | - |
| Servicios de Arrendamiento | - | 6,932 | 6,932 | 6,932 | 6,932 | - |
| Servicios Profesionales, Científicos, Técnicos y Otros Serv. | 125,100 | (34,031) | 91,069 | 91,069 | 91,069 | - |
| Servicios Financieros, Bancarios y Comerciales | 22,150 | (565) | 21,585 | 21,502 | 21,502 | 83 |
| Servicios de Instalación, Reparación, Mantto. y Conservación | - | 87,446 | 87,446 | 87,446 | 87,446 | - |
| Servicios de Comunicación Social y Publicidad | - | 13,920 | 13,920 | 13,920 | 13,920 | - |
| Servicios de Traslado y Viáticos | 9,300 | 32,284 | 41,584 | 41,583 | 41,583 | 1 |
| Servicios Oficiales | - | - | - | - | - | - |
| Otros Servicios Generales | 47,100 | (16,921) | 30,179 | 30,079 | 21,757 | 100 |
| <i>Transferencias, Asignaciones, Subsidios y Otras Ayudas</i> | <i>79,500</i> | <i>-</i> | <i>79,500</i> | <i>67,327</i> | <i>59,846</i> | <i>12,173</i> |
| Transferencias Internas y Asignaciones al Sector Público | - | - | - | - | - | - |
| Transferencias al Resto del Sector Público | - | - | - | - | - | - |
| Subsidios y Subvenciones | - | - | - | - | - | - |
| Ayudas Sociales | - | - | - | - | - | - |
| Pensionés y Jubilaciones | 79,500 | - | 79,500 | 67,327 | 59,846 | 12,173 |
| Transferencias a Fideicomisos, Mandatos y Otros Análogos | - | - | - | - | - | - |
| Transferencias a la Seguridad Social | - | - | - | - | - | - |
| Donativos | - | - | - | - | - | - |
| Transferencias al Exterior | - | - | - | - | - | - |
| <i>Bienes Muebles, Inmuebles e Intangibles</i> | <i>-</i> | <i>11,600</i> | <i>11,600</i> | <i>11,600</i> | <i>11,600</i> | <i>-</i> |
| Mobiliario y Equipo de Administración | - | 11,600 | 11,600 | 11,600 | 11,600 | - |
| Mobiliario y Equipo Educativo y Recreativo | - | - | - | - | - | - |
| Equipo e Instrumental Médico y de Laboratorio | - | - | - | - | - | - |
| Vehículos y Equipo de Transporte | - | - | - | - | - | - |
| Equipo de Defensa y Seguridad | - | - | - | - | - | - |
| Maquinaria, Otros Equipos y Herramientas | - | - | - | - | - | - |
| Activos Biológicos | - | - | - | - | - | - |
| Bienes Inmuebles | - | - | - | - | - | - |
| Activos Intangibles | - | - | - | - | - | - |
| <i>Inversión Pública</i> | <i>-</i> | <i>-</i> | <i>-</i> | <i>-</i> | <i>-</i> | <i>-</i> |
| Obra Pública en Bienes de Dominio Público | - | - | - | - | - | - |
| Obra Pública en Bienes Propios | - | - | - | - | - | - |
| Proyectos Productivos y Acciones de Fomento | - | - | - | - | - | - |
| <i>Inversiones Financieras y Otras Provisiones</i> | <i>-</i> | <i>-</i> | <i>-</i> | <i>-</i> | <i>-</i> | <i>-</i> |
| Inversiones Para el Fomento de Actividades Productivas | - | - | - | - | - | - |
| Acciones y Participaciones de Capital | - | - | - | - | - | - |
| Compra de Títulos y Valores | - | - | - | - | - | - |
| Concesión de Préstamos | - | - | - | - | - | - |
| Inversiones en Fideicomisos, Mandatos y Otros Análogos | - | - | - | - | - | - |
| Fideicomiso de Desastres Naturales (Informativo) | - | - | - | - | - | - |
| Otras Inversiones Financieras | - | - | - | - | - | - |
| Provisiones para Contingencias y Otras Erogaciones Especiales | - | - | - | - | - | - |
| <i>Participaciones y Aportaciones</i> | <i>-</i> | <i>-</i> | <i>-</i> | <i>-</i> | <i>-</i> | <i>-</i> |
| Participaciones | - | - | - | - | - | - |
| Aportaciones | - | - | - | - | - | - |
| Convenios | - | - | - | - | - | - |
| <i>Deuda Pública</i> | <i>-</i> | <i>-</i> | <i>-</i> | <i>-</i> | <i>-</i> | <i>-</i> |
| Amortización de la Deuda Pública | - | - | - | - | - | - |
| Intereses de la Deuda Pública | - | - | - | - | - | - |
| Comisiones de la Deuda Pública | - | - | - | - | - | - |
| Gastos de la Deuda Pública | - | - | - | - | - | - |
| Costo por Coberturas | - | - | - | - | - | - |
| Apoyos Financieros | - | - | - | - | - | - |
| Adeudos de Ejercicios Fiscales Anteriores (Adefas) | - | - | - | - | - | - |



MUSEO MORELENSE DE ARTE POPULAR
 Estado Analítico del Ejercicio del Presupuesto de Egresos Detallado - LDF
 Clasificación por Objeto del Gasto (Capítulo y Concepto)
 Del 1 de enero al 31 de diciembre de 2021
 (Pesos)



| Concepto | Egresos | | | | | |
|---|------------------|---------------------------------|------------------|------------------|------------------|---------------|
| | Aprobado | Ampliaciones / (Reducciones) | Modificado | Revengado | Pagado | Subejercicio |
| Gasto Etiquetado | - | - | - | - | - | - |
| <i>Servicios Personales</i> | - | - | - | - | - | - |
| Remuneraciones al Personal de Carácter Permanente | - | - | - | - | - | - |
| Remuneraciones al Personal de Carácter Transitorio | - | - | - | - | - | - |
| Remuneraciones Adicionales y Especiales | - | - | - | - | - | - |
| Seguridad Social | - | - | - | - | - | - |
| Otras Prestaciones Sociales y Económicas | - | - | - | - | - | - |
| Previsiones | - | - | - | - | - | - |
| Pago de Estímulos a Servidores Públicos | - | - | - | - | - | - |
| <i>Materiales y Suministros</i> | - | - | - | - | - | - |
| Materiales de Admón., Emisión de Doctos. y Art. Oficiales | - | - | - | - | - | - |
| Alimentos y Utensilios | - | - | - | - | - | - |
| Materias Primas y Materiales de Prod. y Comercialización | - | - | - | - | - | - |
| Materiales y Artículos de Construcción y de Reparación | - | - | - | - | - | - |
| Productos Químicos, Farmacéuticos y de Laboratorio | - | - | - | - | - | - |
| Combustibles, Lubricantes y Aditivos | - | - | - | - | - | - |
| Vestuario, Blancos, Prendas de Protección y Art. Deportivos | - | - | - | - | - | - |
| Materiales y Suministros Para Seguridad | - | - | - | - | - | - |
| Herramientas, Refacciones y Accesorios Menores | - | - | - | - | - | - |
| <i>Servicios Generales</i> | - | - | - | - | - | - |
| Servicios Básicos | - | - | - | - | - | - |
| Servicios de Arrendamiento | - | - | - | - | - | - |
| Servicios Profesionales, Científicos, Técnicos y Otros Serv. | - | - | - | - | - | - |
| Servicios Financieros, Bancarios y Comerciales | - | - | - | - | - | - |
| Servicios de Instalación, Reparación, Mantto. y Conservación | - | - | - | - | - | - |
| Servicios de Comunicación Social y Publicidad | - | - | - | - | - | - |
| Servicios de Traslado y Viáticos | - | - | - | - | - | - |
| Servicios Oficiales | - | - | - | - | - | - |
| Otros Servicios Generales | - | - | - | - | - | - |
| <i>Transferencias, Asignaciones, Subsidios y Otras Ayudas</i> | - | - | - | - | - | - |
| Transferencias Internas y Asignaciones al Sector Público | - | - | - | - | - | - |
| Transferencias al Resto del Sector Público | - | - | - | - | - | - |
| Subsidios y Subvenciones | - | - | - | - | - | - |
| Ayudas Sociales | - | - | - | - | - | - |
| Pensiones y Jubilaciones | - | - | - | - | - | - |
| Transferencias a Fideicomisos, Mandatos y Otros Análogos | - | - | - | - | - | - |
| Transferencias a la Seguridad Social | - | - | - | - | - | - |
| Donativos | - | - | - | - | - | - |
| Transferencias al Exterior | - | - | - | - | - | - |
| <i>Bienes Muebles, Inmuebles e Intangibles</i> | - | - | - | - | - | - |
| Mobiliario y Equipo de Administración | - | - | - | - | - | - |
| Mobiliario y Equipo Educativo y Recreativo | - | - | - | - | - | - |
| Equipo e Instrumental Médico y de Laboratorio | - | - | - | - | - | - |
| Vehículos y Equipo de Transporte | - | - | - | - | - | - |
| Equipo de Defensa y Seguridad | - | - | - | - | - | - |
| Maquinaria, Otros Equipos y Herramientas | - | - | - | - | - | - |
| Activos Biológicos | - | - | - | - | - | - |
| Bienes Inmuebles | - | - | - | - | - | - |
| Activos Intangibles | - | - | - | - | - | - |
| <i>Inversión Pública</i> | - | - | - | - | - | - |
| Obra Pública en Bienes de Dominio Público | - | - | - | - | - | - |
| Obra Pública en Bienes Propios | - | - | - | - | - | - |
| Proyectos Productivos y Acciones de Fomento | - | - | - | - | - | - |
| <i>Inversiones Financieras y Otras Provisiones</i> | - | - | - | - | - | - |
| Inversiones Para el Fomento de Actividades Productivas | - | - | - | - | - | - |
| Acciones y Participaciones de Capital | - | - | - | - | - | - |
| Compra de Títulos y Valores | - | - | - | - | - | - |
| Concesión de Préstamos | - | - | - | - | - | - |
| Inversiones en Fideicomisos, Mandatos y Otros Análogos | - | - | - | - | - | - |
| Fideicomiso de Desastres Naturales (Informativo) | - | - | - | - | - | - |
| Otras Inversiones Financieras | - | - | - | - | - | - |
| Provisiones para Contingencias y Otras Erogaciones Especiales | - | - | - | - | - | - |
| <i>Participaciones y Aportaciones</i> | - | - | - | - | - | - |
| Participaciones | - | - | - | - | - | - |
| Aportaciones | - | - | - | - | - | - |
| Convenios | - | - | - | - | - | - |
| <i>Deuda Pública</i> | - | - | - | - | - | - |
| Amortización de la Deuda Pública | - | - | - | - | - | - |
| Intereses de la Deuda Pública | - | - | - | - | - | - |
| Comisiones de la Deuda Pública | - | - | - | - | - | - |
| Gastos de la Deuda Pública | - | - | - | - | - | - |
| Costo por Coberturas | - | - | - | - | - | - |
| Apoyos Financieros | - | - | - | - | - | - |
| Adeudos de Ejercicios Fiscales Anteriores (Adefas) | - | - | - | - | - | - |
| Total de Egresos | 3,130,000 | 99,105 | 3,229,105 | 3,202,020 | 2,938,574 | 27,085 |



MUSEO MORELENSE DE ARTE POPULAR
Estado Analítico del Ejercicio del Presupuesto de Egresos
Clasificación Administrativa
Del 1 de enero al 31 de diciembre de 2021
(Pesos)



| Concepto | Egresos | | | | | Subejercicio 6 = (3 - 4) |
|---|----------|--------------------------------|-------------|-----------|--------|-----------------------------|
| | Aprobado | Ampliaciones/ (Reducciones) | Modificado | Devengado | Pagado | |
| | 1 | 2 | 3 = (1 + 2) | 4 | 5 | |
| Jefatura de la Oficina de la Gobernatura del Estado | - | - | - | - | - | - |
| Secretaría de Gobierno | - | - | - | - | - | - |
| Secretaría de Hacienda | - | - | - | - | - | - |
| Secretaría de Desarrollo Económico y del Trabajo | - | - | - | - | - | - |
| Secretaría de Desarrollo Agropecuario | - | - | - | - | - | - |
| Secretaría de Obras Públicas | - | - | - | - | - | - |
| Secretaría de Educación | - | - | - | - | - | - |
| Secretaría de Salud | - | - | - | - | - | - |
| Secretaría de Administración | - | - | - | - | - | - |
| Secretaría de la Contraloría | - | - | - | - | - | - |
| Secretaría de Turismo y Cultura | - | - | - | - | - | - |
| Secretaría de Desarrollo Social | - | - | - | - | - | - |
| Secretaría de Desarrollo Sustentable | - | - | - | - | - | - |
| Secretaría de Movilidad y Transporte | - | - | - | - | - | - |
| Comisión Estatal de Seguridad Pública | - | - | - | - | - | - |
| Consejería Jurídica | - | - | - | - | - | - |
| Gastos Institucionales | - | - | - | - | - | - |
| Total del Gasto | - | - | - | - | - | - |

MUSEO MORELENSE DE ARTE POPULAR
Estado Analítico del Ejercicio del Presupuesto de Egresos
Clasificación Administrativa
Del 1 de enero al 31 de diciembre de 2021

| Concepto | Egresos | | | | | Subejercicio 6 = (3 - 4) |
|-----------------------------------|----------|--------------------------------|-------------|-----------|--------|-----------------------------|
| | Aprobado | Ampliaciones/ (Reducciones) | Modificado | Devengado | Pagado | |
| | 1 | 2 | 3 = (1 + 2) | 4 | 5 | |
| Poder Ejecutivo | - | - | - | - | - | - |
| Poder Legislativo | - | - | - | - | - | - |
| Poder Judicial | - | - | - | - | - | - |
| Organismos Autónomos | - | - | - | - | - | - |
| Poder Ejecutivo de los Municipios | - | - | - | - | - | - |
| Total del Gasto | - | - | - | - | - | - |

Sector Paraestatal del Gobierno del Estado de Morelos
Estado Analítico del Ejercicio del Presupuesto de Egresos
Clasificación Administrativa
Del 1 de enero al 31 de diciembre de 2021

| Concepto | Egresos | | | | | Subejercicio 6 = (3 - 4) |
|---|------------------|--------------------------------|------------------|------------------|------------------|-----------------------------|
| | Aprobado | Ampliaciones/ (Reducciones) | Modificado | Devengado | Pagado | |
| | 1 | 2 | 3 = (1 + 2) | 4 | 5 | |
| Entidades Paraestatales y Fideicomisos No Empresariales y No Financieros | 3,130,000 | 99,105 | 3,229,105 | 3,202,020 | 2,938,574 | 27,085 |
| Instituciones Públicas de la Seguridad Social | - | - | - | - | - | - |
| Entidades Paraestatales Empresariales No Financieras con Participación Estatal Mayoritaria | - | - | - | - | - | - |
| Fideicomisos Empresariales No Financieros con Participación Estatal Mayoritaria | - | - | - | - | - | - |
| Entidades Paraestatales Empresariales Financieras Monetarias con Participación Estatal Mayoritaria | - | - | - | - | - | - |
| Entidades Paraestatales Empresariales Financieras No Monetarias con Participación Estatal Mayoritaria | - | - | - | - | - | - |
| Fideicomisos Financieros Públicos con Participación Estatal Mayoritaria | - | - | - | - | - | - |
| Total del Gasto | 3,130,000 | 99,105 | 3,229,105 | 3,202,020 | 2,938,574 | 27,085 |



MUSEO MORELENSE DE ARTE POPULAR
 Estado Analítico del Ejercicio del Presupuesto de Egresos Detallado - LDF
 Clasificación Administrativa
 Del 1 de enero al 31 de diciembre de 2021
 (Pesos)



| Concepto | Egresos | | | | | Subejercicio |
|--|------------------|--------------------------------|------------------|------------------|------------------|---------------|
| | Aprobado | Ampliaciones/ (Reducciones) | Modificado | Devengado | Pagado | |
| Gasto No Etiquetado | 3,130,000 | 99,105 | 3,229,105 | 3,202,020 | 2,938,574 | 27,085 |
| Jefatura de la Oficina de la Gobernatura del Estado | - | - | - | - | - | - |
| Secretaría de Gobierno | - | - | - | - | - | - |
| Secretaría de Hacienda | - | - | - | - | - | - |
| Secretaría de Desarrollo Económico y del Trabajo | - | - | - | - | - | - |
| Secretaría de Desarrollo Agropecuario | - | - | - | - | - | - |
| Secretaría de Obras Públicas | - | - | - | - | - | - |
| Secretaría de Educación | - | - | - | - | - | - |
| Secretaría de Salud | - | - | - | - | - | - |
| Secretaría de Administración | - | - | - | - | - | - |
| Secretaría de la Contraloría | - | - | - | - | - | - |
| Secretaría de Turismo y Cultura | - | - | - | - | - | - |
| Secretaría de Desarrollo Social | - | - | - | - | - | - |
| Secretaría de Desarrollo Sustentable | - | - | - | - | - | - |
| Secretaría de Movilidad y Transporte | - | - | - | - | - | - |
| Comisión Estatal de Seguridad Pública | - | - | - | - | - | - |
| Consejería Jurídica | - | - | - | - | - | - |
| Gastos Institucionales | - | - | - | - | - | - |
| Poder Legislativo | - | - | - | - | - | - |
| Poder Judicial | - | - | - | - | - | - |
| Organismos Autónomos | - | - | - | - | - | - |
| Entidades Paraestatales y Fideicomisos No Empresariales y No Financieros | 3,130,000 | 99,105 | 3,229,105 | 3,202,020 | 2,938,574 | 27,085 |
| Entidades Paraestatales Empresariales No Financieras con Participación Estatal Mayoritaria | - | - | - | - | - | - |
| Poder Ejecutivo de los Municipios | - | - | - | - | - | - |
| Gasto Etiquetado | - | - | - | - | - | - |
| Jefatura de la Oficina de la Gobernatura del Estado | - | - | - | - | - | - |
| Secretaría de Gobierno | - | - | - | - | - | - |
| Secretaría de Hacienda | - | - | - | - | - | - |
| Secretaría de Desarrollo Económico y del Trabajo | - | - | - | - | - | - |
| Secretaría de Desarrollo Agropecuario | - | - | - | - | - | - |
| Secretaría de Obras Públicas | - | - | - | - | - | - |
| Secretaría de Educación | - | - | - | - | - | - |
| Secretaría de Salud | - | - | - | - | - | - |
| Secretaría de Administración | - | - | - | - | - | - |
| Secretaría de la Contraloría | - | - | - | - | - | - |
| Secretaría de Turismo y Cultura | - | - | - | - | - | - |
| Secretaría de Desarrollo Social | - | - | - | - | - | - |
| Secretaría de Desarrollo Sustentable | - | - | - | - | - | - |
| Secretaría de Movilidad y Transporte | - | - | - | - | - | - |
| Comisión Estatal de Seguridad Pública | - | - | - | - | - | - |
| Consejería Jurídica | - | - | - | - | - | - |
| Gastos Institucionales | - | - | - | - | - | - |
| Poder Legislativo | - | - | - | - | - | - |
| Poder Judicial | - | - | - | - | - | - |
| Organismos Autónomos | - | - | - | - | - | - |
| Entidades Paraestatales y Fideicomisos No Empresariales y No Financieros | - | - | - | - | - | - |
| Entidades Paraestatales Empresariales No Financieras con Participación Estatal Mayoritaria | - | - | - | - | - | - |
| Poder Ejecutivo de los Municipios | - | - | - | - | - | - |
| Total de Egresos | 3,130,000 | 99,105 | 3,229,105 | 3,202,020 | 2,938,574 | 27,085 |



MUSEO MORELENSE DE ARTE POPULAR
 Estado Analítico del Ejercicio del Presupuesto de Egresos
 Clasificación Funcional (Finalidad y Función)
 Del 1 de enero al 31 de diciembre de 2021
 (Pesos)



| Concepto | Egresos | | | | | Subejercicio |
|---|------------------|--------------------------------|------------------|------------------|------------------|---------------|
| | Aprobado | Ampliaciones/ (Reducciones) | Modificado | Devengado | Pagado | |
| | 1 | 2 | 3 = (1 + 2) | 4 | 5 | |
| Gobierno | - | - | - | - | - | - |
| Legislación | - | - | - | - | - | - |
| Justicia | - | - | - | - | - | - |
| Coordinación de la Política de Gobierno | - | - | - | - | - | - |
| Relaciones Exteriores | - | - | - | - | - | - |
| Asuntos Financieros y Hacendarios | - | - | - | - | - | - |
| Seguridad Nacional | - | - | - | - | - | - |
| Asuntos de Orden Público y de Seguridad Interior | - | - | - | - | - | - |
| Otros Servicios Generales | - | - | - | - | - | - |
| Desarrollo Social | 3,130,000 | 99,105 | 3,229,105 | 3,202,020 | 2,938,574 | 27,085 |
| Protección Ambiental | - | - | - | - | - | - |
| Vivienda y Servicios a la Comunidad | - | - | - | - | - | - |
| Salud | - | - | - | - | - | - |
| Recreación, Cultura y Otras Manifestaciones Sociales | 3,130,000 | 99,105 | 3,229,105 | 3,202,020 | 2,938,574 | 27,085 |
| Educación | - | - | - | - | - | - |
| Protección Social | - | - | - | - | - | - |
| Otros Asuntos Sociales | - | - | - | - | - | - |
| Desarrollo Económico | - | - | - | - | - | - |
| Asuntos Económicos, Comerciales y Laborales en General | - | - | - | - | - | - |
| Agropecuaria, Silvicultura, Pesca y Caza | - | - | - | - | - | - |
| Combustibles y Energía | - | - | - | - | - | - |
| Minería, Manufacturas y Construcción | - | - | - | - | - | - |
| Transporte | - | - | - | - | - | - |
| Comunicaciones | - | - | - | - | - | - |
| Turismo | - | - | - | - | - | - |
| Ciencia, Tecnología e Innovación | - | - | - | - | - | - |
| Otras Industrias y Otros Asuntos Económicos | - | - | - | - | - | - |
| Otras no Clasificadas en Funciones Anteriores | - | - | - | - | - | - |
| Transacciones de la Deuda Pública / Costo Financiero de la Deuda | - | - | - | - | - | - |
| Transferencias, Participaciones y Aportaciones entre Diferentes Niveles y Ordenes de Gobierno | - | - | - | - | - | - |
| Saneamiento del Sistema Financiero | - | - | - | - | - | - |
| Adeudos de Ejercicios Fiscales Anteriores | - | - | - | - | - | - |
| Total del Gasto | 3,130,000 | 99,105 | 3,229,105 | 3,202,020 | 2,938,574 | 27,085 |



MUSEO MORENSE DE ARTE POPULAR
Estado Analítico del Ejercicio del Presupuesto de Egresos Detallado - LDF
Clasificación Funcional (Finalidad y Función)
Del 1 de enero al 31 de diciembre de 2021
(Pesos)



| Concepto | Egresos | | | | | Subejercicio |
|---|------------------|--------------------------------|------------------|------------------|------------------|---------------|
| | Aprobado | Ampliaciones/ (Reducciones) | Modificado | Devengado | Pagado | |
| Gasto No Etiquetado | 3,130,000 | 99,105 | 3,229,105 | 3,202,020 | 2,938,574 | 27,085 |
| <i>Gobierno</i> | - | - | - | - | - | - |
| Legislación | - | - | - | - | - | - |
| Justicia | - | - | - | - | - | - |
| Coordinación de la Política de Gobierno | - | - | - | - | - | - |
| Relaciones Exteriores | - | - | - | - | - | - |
| Asuntos Financieros y Hacendarios | - | - | - | - | - | - |
| Seguridad Nacional | - | - | - | - | - | - |
| Asuntos de Orden Público y de Seguridad Interior | - | - | - | - | - | - |
| Otros Servicios Generales | - | - | - | - | - | - |
| <i>Desarrollo Social</i> | <i>3,130,000</i> | <i>99,105</i> | <i>3,229,105</i> | <i>3,202,020</i> | <i>2,938,574</i> | <i>27,085</i> |
| Protección Ambiental | - | - | - | - | - | - |
| Vivienda y Servicios a la Comunidad | - | - | - | - | - | - |
| Salud | - | - | - | - | - | - |
| Recreación, Cultura y Otras Manifestaciones Sociales | 3,130,000 | 99,105 | 3,229,105 | 3,202,020 | 2,938,574 | 27,085 |
| Educación | - | - | - | - | - | - |
| Protección Social | - | - | - | - | - | - |
| Otros Asuntos Sociales | - | - | - | - | - | - |
| <i>Desarrollo Económico</i> | - | - | - | - | - | - |
| Asuntos Económicos, Comerciales y Laborales en Gral. | - | - | - | - | - | - |
| Agropecuaria, Silvicultura, Pesca y Caza | - | - | - | - | - | - |
| Combustibles y Energía | - | - | - | - | - | - |
| Minería, Manufacturas y Construcción | - | - | - | - | - | - |
| Transporte | - | - | - | - | - | - |
| Comunicaciones | - | - | - | - | - | - |
| Turismo | - | - | - | - | - | - |
| Ciencia, Tecnología e Innovación | - | - | - | - | - | - |
| Otras Industrias y Otros Asuntos Económicos | - | - | - | - | - | - |
| <i>Otras no Clasificadas en Funciones Anteriores</i> | - | - | - | - | - | - |
| Transacciones de la Deuda Pública / Costo Financiero de la Deuda | - | - | - | - | - | - |
| Transferencias, Participaciones y Aportaciones entre Diferentes Niveles y Ordenes de Gobierno | - | - | - | - | - | - |
| Saneamiento del Sistema Financiero | - | - | - | - | - | - |
| Adeudos de Ejercicios Fiscales Anteriores | - | - | - | - | - | - |
| Gasto Etiquetado | - | - | - | - | - | - |
| <i>Gobierno</i> | - | - | - | - | - | - |
| Legislación | - | - | - | - | - | - |
| Justicia | - | - | - | - | - | - |
| Coordinación de la Política de Gobierno | - | - | - | - | - | - |
| Relaciones Exteriores | - | - | - | - | - | - |
| Asuntos Financieros y Hacendarios | - | - | - | - | - | - |
| Seguridad Nacional | - | - | - | - | - | - |
| Asuntos de Orden Público y de Seguridad Interior | - | - | - | - | - | - |
| Otros Servicios Generales | - | - | - | - | - | - |
| <i>Desarrollo Social</i> | - | - | - | - | - | - |
| Protección Ambiental | - | - | - | - | - | - |
| Vivienda y Servicios a la Comunidad | - | - | - | - | - | - |
| Salud | - | - | - | - | - | - |
| Recreación, Cultura y Otras Manifestaciones Sociales | - | - | - | - | - | - |
| Educación | - | - | - | - | - | - |
| Protección Social | - | - | - | - | - | - |
| Otros Asuntos Sociales | - | - | - | - | - | - |
| <i>Desarrollo Económico</i> | - | - | - | - | - | - |
| Asuntos Económicos, Comerciales y Laborales en Gral. | - | - | - | - | - | - |
| Agropecuaria, Silvicultura, Pesca y Caza | - | - | - | - | - | - |
| Combustibles y Energía | - | - | - | - | - | - |
| Minería, Manufacturas y Construcción | - | - | - | - | - | - |
| Transporte | - | - | - | - | - | - |
| Comunicaciones | - | - | - | - | - | - |
| Turismo | - | - | - | - | - | - |
| Ciencia, Tecnología e Innovación | - | - | - | - | - | - |
| Otras Industrias y Otros Asuntos Económicos | - | - | - | - | - | - |
| <i>Otras no Clasificadas en Funciones Anteriores</i> | - | - | - | - | - | - |
| Transacciones de la Deuda Pública / Costo Financiero de la Deuda | - | - | - | - | - | - |
| Transferencias, Participaciones y Aportaciones entre Diferentes Niveles y Ordenes de Gobierno | - | - | - | - | - | - |
| Saneamiento del Sistema Financiero | - | - | - | - | - | - |
| Adeudos de Ejercicios Fiscales Anteriores | - | - | - | - | - | - |
| Total del Egresos | 3,130,000 | 99,105 | 3,229,105 | 3,202,020 | 2,938,574 | 27,085 |



MUSEO MORELENSE DE ARTE POPULAR
Estado Analítico del Ejercicio del Presupuesto de Egresos Detallado - LDF
Clasificación de Servicios Personales por Categoría
Del 1 de enero al 31 de diciembre de 2021
(Pesos)



| Concepto | Egresos | | | | | Subejercicio |
|---|------------------|--------------------------------|------------------|------------------|------------------|---------------|
| | Aprobado | Ampliaciones/ (Reducciones) | Modificado | Devengado | Pagado | |
| Gasto No Etiquetado | 1,728,000 | (194,996) | 1,533,004 | 1,491,150 | 1,491,150 | 41,854 |
| Personal Administrativo y de Servicio Público | 1,728,000 | (194,996) | 1,533,004 | 1,491,150 | 1,491,150 | 41,854 |
| Magisterio | - | - | - | - | - | - |
| Servicios de Salud | - | - | - | - | - | - |
| Personal Administrativo | - | - | - | - | - | - |
| Personal Médico, Paramédico y afin | - | - | - | - | - | - |
| Seguridad Pública | - | - | - | - | - | - |
| Gastos Asociados a la Implementación de Nuevas Leyes Fed. o Reformas a las Mismas | - | - | - | - | - | - |
| Nombre del Programa o Ley 1 | - | - | - | - | - | - |
| Nombre del Programa o Ley 2 | - | - | - | - | - | - |
| Sentencias Laborales Definitivas | - | - | - | - | - | - |
| Gasto Etiquetado | - | - | - | - | - | - |
| Personal Administrativo y de Servicio Público | - | - | - | - | - | - |
| Magisterio | - | - | - | - | - | - |
| Servicios de Salud | - | - | - | - | - | - |
| Personal Administrativo | - | - | - | - | - | - |
| Personal Médico, Paramédico y afin | - | - | - | - | - | - |
| Seguridad Pública | - | - | - | - | - | - |
| Gastos Asociados a la Implementación de Nuevas Leyes Fed. o Reformas a las Mismas | - | - | - | - | - | - |
| Nombre del Programa o Ley 1 | - | - | - | - | - | - |
| Nombre del Programa o Ley 2 | - | - | - | - | - | - |
| Sentencias Laborales Definitivas | - | - | - | - | - | - |
| Total del Gasto en Servicios Personales | 1,728,000 | (194,996) | 1,533,004 | 1,491,150 | 1,491,150 | 41,854 |



MUSEO MORELENSE DE ARTE POPULAR
Estado Analítico del Ejercicio del Presupuesto de Egresos
Clasificación Económica (por Tipo de Gasto)
Del 1 de enero al 31 de diciembre de 2021
(Pesos)



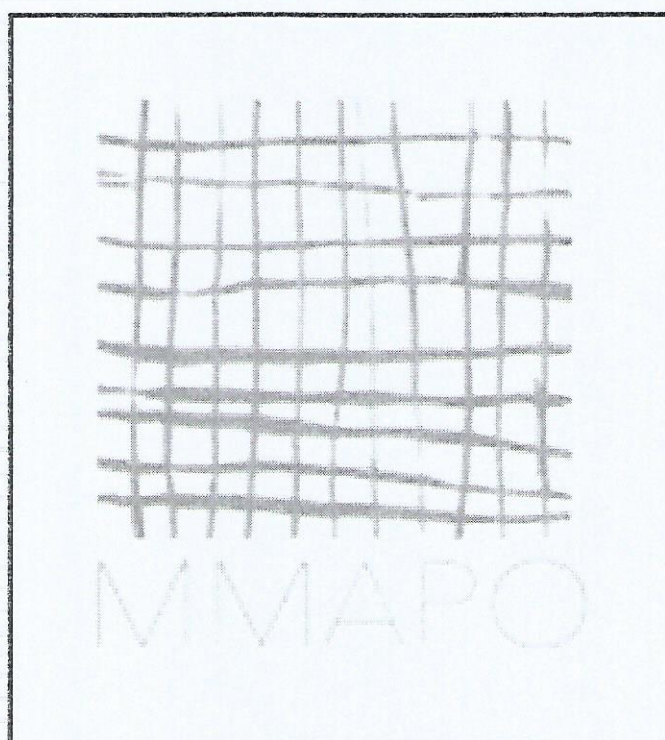
| Concepto | Egresos | | | | | Subterficio |
|---|------------------|-------------------------------------|---------------------------|------------------|------------------|---------------|
| | Aprobado 1 | Ampliaciones/ (Reducciones) 2 | Modificado 3 = (1 + 2) | Devengado 4 | Pagado 5 | |
| Gasto Corriente | 3,050,500 | 99,105 | 3,149,605 | 3,134,693 | 2,878,728 | 14,912 |
| Gasto de Capital | - | - | - | - | - | - |
| Amortización de la Deuda y Disminución de Pasivos | - | - | - | - | - | - |
| Pensiones y Jubilaciones | 79,500 | - | 79,500 | 67,327 | 59,846 | 12,173 |
| Participaciones | - | - | - | - | - | - |
| Total del Gasto | 3,130,000 | 99,105 | 3,229,105 | 3,202,020 | 2,938,574 | 27,085 |



MUSEO MORELENSE DE ARTE POPULAR
Intereses de la Deuda
Del 1 de enero al 31 de diciembre de 2021
(Pesos)



| Identificación de Crédito o Instrumento | Devengado | Pagado |
|---|-----------|--------|
| NO APLICA | | |
| Créditos Bancarios | | |
| Total de Intereses de Créditos Bancarios | - | - |
| Otros Instrumentos de Deuda | | |
| Total de Intereses de Otros Instrumentos de Deuda | - | - |
| TOTAL | - | - |



Información Programática

CUENTA PÚBLICA
MUSEO MORELENSE DE ARTE POPULAR
ENERO - DICIEMBRE

| 2021



MUSEO MORELENSE DE ARTE POPULAR
Gasto por Categoría Programática
Del 1 de enero al 31 de diciembre de 2021
(Pesos)



| Concepto | Egresos | | | | | |
|--|------------------|-------------------------------------|---------------------------|------------------|------------------|----------------------------|
| | Aprobado 1 | Ampliaciones/ (Reducciones) 2 | Modificado 3 = (1 + 2) | Devengado 4 | Pagado 5 | Subejercido 6 = (3 - 4) |
| Programas | | | | | | |
| <i>Subsidios: Sector Social y Privado o Ent. Federativas y Municipios</i> | | | | | | |
| Sujetos a Reglas de Operación | - | - | - | - | - | - |
| Otros Subsidios | - | - | - | - | - | - |
| <i>Desempeño de las Funciones</i> | 3,130,000 | 99,105 | 3,229,105 | 3,202,020 | 2,938,574 | 27,085 |
| Prestación de Servicios Públicos | - | - | - | - | - | - |
| Provisión de Bienes Públicos | - | - | - | - | - | - |
| Planeación, Seguimiento y Evaluación de Políticas Públicas | - | - | - | - | - | - |
| Promoción y Fomento | 3,130,000 | 99,105 | 3,229,105 | 3,202,020 | 2,938,574 | 27,085 |
| Regulación y Supervisión | - | - | - | - | - | - |
| Funciones de las Fuerzas Armadas (Únicamente Gobierno Federal) | - | - | - | - | - | - |
| Específicos | - | - | - | - | - | - |
| Proyectos de Inversión | - | - | - | - | - | - |
| <i>Administrativos y de Apoyo</i> | - | - | - | - | - | - |
| Apoyo al Proceso Presupuestario y para Mejorar la Eficiencia Institucional | - | - | - | - | - | - |
| Apoyo a la Función Pública y al Mejoramiento de la Gestión | - | - | - | - | - | - |
| Operaciones Ajenas | - | - | - | - | - | - |
| <i>Compromisos</i> | - | - | - | - | - | - |
| Obligaciones de Cumplimiento de Resolución Jurisdiccional | - | - | - | - | - | - |
| Desastres Naturales | - | - | - | - | - | - |
| <i>Obligaciones</i> | - | - | - | - | - | - |
| Pensiones y Jubilaciones | - | - | - | - | - | - |
| Aportaciones a la Seguridad Social | - | - | - | - | - | - |
| Aportaciones a Fondos de Estabilización | - | - | - | - | - | - |
| Aportaciones a Fondos de Inversión y Reestructura de Pensiones | - | - | - | - | - | - |
| <i>Programas de Gasto Federalizado (Gobierno Federal)</i> | - | - | - | - | - | - |
| Gasto Federalizado | - | - | - | - | - | - |
| <i>Participaciones a Entidades Federativas y Municipios</i> | - | - | - | - | - | - |
| <i>Costo financiero, deuda o apoyos a deudores y ahorradores de la banca</i> | - | - | - | - | - | - |
| <i>Adeudos de ejercicios fiscales anteriores</i> | - | - | - | - | - | - |
| Total del Gasto | 3,130,000 | 99,105 | 3,229,105 | 3,202,020 | 2,938,574 | 27,085 |




MUSEO MORELENSE DE ARTE POPULAR
Indicadores de Postura Fiscal
Del 1 de enero al 31 de diciembre de 2021
(Pesos)

| Concepto | Estimado | Devengado | Pagado ³ |
|---|------------------|------------------|---------------------|
| I. Ingresos Presupuestarios (I=1+2) | 3,130,000 | 3,229,150 | 3,010,837 |
| 1. Ingresos del Gobierno de la Entidad Federativa 1 | 270,000 | 369,150 | 367,437 |
| 2. Ingresos del Sector Paraestatal 1 | 2,860,000 | 2,860,000 | 2,643,400 |
| II. Egresos Presupuestarios (II=3+4) | 3,130,000 | 3,202,020 | 2,938,574 |
| 3. Egresos del Gobierno de la Entidad Federativa 2 | - | - | - |
| 4. Egresos del Sector Paraestatal 2 | 3,130,000 | 3,202,020 | 2,938,574 |
| III. Balance Presupuestario (Superávit o Déficit) (III = I - II) | - | 27,130 | 72,263 |

| Concepto | Estimado | Devengado | Pagado ³ |
|---|----------|---------------|---------------------|
| III. Balance presupuestario (Superávit o Déficit) | - | 27,130 | 72,263 |
| IV. Intereses, Comisiones y Gastos de la Deuda | - | - | - |
| V. Balance Primario (Superávit o Déficit) (V= III - IV) | - | 27,130 | 72,263 |

| Concepto | Estimado | Devengado | Pagado ³ |
|--|----------|-----------|---------------------|
| A. Financiamiento | - | - | - |
| B. Amortización de la deuda | - | - | - |
| C. Endeudamiento ó desendeudamiento (C = A - B) | - | - | - |

1 Los Ingresos que se presentan son los ingresos presupuestarios totales sin incluir los ingresos por financiamientos. Los Ingresos del Gobierno de la Entidad Federativa corresponden a los del Poder Ejecutivo, Legislativo Judicial y Autónomos.
 2 Los egresos que se presentan son los egresos presupuestarios totales sin incluir los egresos por amortización. Los egresos del Gobierno de la Entidad Federativa corresponden a los del Poder Ejecutivo, Legislativo, Judicial y Órganos Autónomos.
 3 Para Ingresos se reportan los ingresos recaudados; para egresos se reportan los egresos pagados.



Programas y proyectos de Inversión

- 1.- Impulso al desarrollo del Museo Morelense de Arte Popular para el sector Artesanal Morelense
- 2.- Exposiciones

ELABORÓ

NORMA HERNÁNDEZ BECERRIL
SUBDIRECTORA ADMINISTRATIVA

REVISÓ

LETICIA DÍAZ MARTÍNEZ
DIRECTORA DE PLANEACIÓN

AUTORIZÓ

ALVA ARACELI VILLALOBOS HERNÁNDEZ
COORDINADORA DEL MMAPO



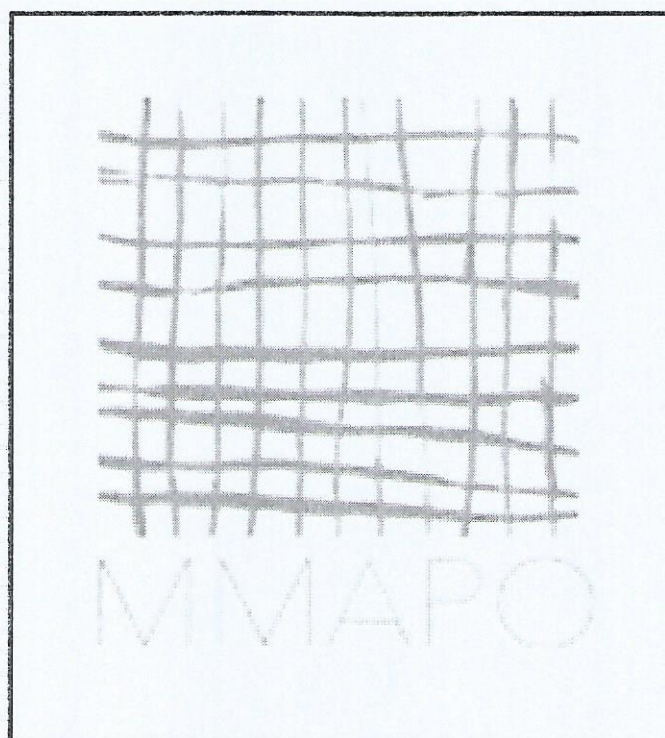
Indicadores de Resultados

- 1.- Número de acciones de difusión del arte popular realizadas a través del Museo Morelense de Arte Popular
- 2.- Exposiciones realizadas en el Estado de Morelos

NORMA HERNÁNDEZ BECERRIL
SUBDIRECTORA ADMINISTRATIVA

LETICIA DÍAZ MARTÍNEZ
DIRECTORA DE PLANEACIÓN

ALVA ARACELI VÁZQUEZ ALOBOS HERNÁNDEZ
COORDINADORA DEL MMAPO



Anexos

CUENTA PÚBLICA
MUSEO MORELENSE DE ARTE POPULAR
ENERO - DICIEMBRE

| 2021



MORELOS

MUSEO MORELENSE DE ARTE POPULAR
Relación de Bienes Muebles que Componen su Patrimonio
Al 31 de diciembre de 2021

| Código | Descripción del Bien Mueble | Valor en libros |
|---------------|---|-----------------|
| 5111000028-1 | ESCRITORIO SECRETARIAL METALICO DE 120X75 CMS CON 1 PEDESTAL DE UN CALON PAPETERO Y UNA GAVETA DE ARCHIVO, CUBIERTA DE ESCRITORIO EN PANEL SOLIDO DE 28MM ACAB | 2638 |
| 5111000002-1 | ARCHIVERO GUARDA VISIBLE DE DOS MODULOS SENCILLOS CON SIETE ENTREPAÑOS CON PUERTA Y CERRADURA MIDE 2.21X1.95X0.50MT (ALTO, FRENTE, FONDO) | 15,955 |
| 5111000002-2 | ARCHIVERO GUARDA VISIBLE DE DOS MODULOS SENCILLOS CON SIETE ENTREPAÑOS CON PUERTA Y CERRADURA MIDE 2.21X1.95X0.50MT (ALTO, FRENTE, FONDO) | 15955 |
| 5111000096-1 | CAPACIDAD DE CARGA 85 A 70 KG | 1625.00 |
| 5111000096-2 | CAPACIDAD DE CARGA 85 A 70 KG | 1625.00 |
| 5111000096-3 | ANAQUEL ESQUELETO DE CARGA LIGERA DE CINCO ENTREPAÑOS FORMADO DE 4 POSTES DE 2.13 Y CINCO ENTREPAÑOS CON LAS SIGUIENTES CARACTERISTICAS | 1625.00 |
| 5111000096-4 | ANAQUEL ESQUELETO DE CARGA LIGERA DE CINCO ENTREPAÑOS FORMADO DE 4 POSTES DE 2.13 Y CINCO ENTREPAÑOS CON LAS SIGUIENTES CARACTERISTICAS | 1625.00 |
| 5111000096-5 | ANAQUEL ESQUELETO DE CARGA LIGERA DE CINCO ENTREPAÑOS FORMADO DE 4 POSTES DE 2.13 Y CINCO ENTREPAÑOS CON LAS SIGUIENTES CARACTERISTICAS | 1625.00 |
| 5111000096-6 | ANAQUEL ESQUELETO DE CARGA LIGERA DE CINCO ENTREPAÑOS FORMADO DE 4 POSTES DE 2.13 Y CINCO ENTREPAÑOS CON LAS SIGUIENTES CARACTERISTICAS | 1625.00 |
| 5111000096-7 | ANAQUEL ESQUELETO DE CARGA LIGERA DE CINCO ENTREPAÑOS FORMADO DE 4 POSTES DE 2.13 Y CINCO ENTREPAÑOS CON LAS SIGUIENTES CARACTERISTICAS | 1625.00 |
| 5111000096-8 | ANAQUEL ESQUELETO DE CARGA LIGERA DE CINCO ENTREPAÑOS FORMADO DE 4 POSTES DE 2.13 Y CINCO ENTREPAÑOS CON LAS SIGUIENTES CARACTERISTICAS | 7691.00 |
| 5111000096-9 | ANAQUEL ESQUELETO DE CARGA LIGERA DE CINCO ENTREPAÑOS FORMADO DE 4 POSTES DE 2.13 Y CINCO ENTREPAÑOS CON LAS SIGUIENTES CARACTERISTICAS | 7691.00 |
| 5111000096-10 | ANAQUEL ESQUELETO DE CARGA LIGERA DE CINCO ENTREPAÑOS FORMADO DE 4 POSTES DE 2.13 Y CINCO ENTREPAÑOS CON LAS SIGUIENTES CARACTERISTICAS | 7691.00 |
| 5111000096-11 | ANAQUEL ESQUELETO DE CARGA LIGERA DE CINCO ENTREPAÑOS FORMADO DE 4 POSTES DE 2.13 Y CINCO ENTREPAÑOS CON LAS SIGUIENTES CARACTERISTICAS | 7691.00 |
| 5111000096-12 | ANAQUEL ESPECIAL TIPO ESQUELETO CONFORMADO POR CUATRO POSTES ESPECIALES DE 2.40 MTS DE ALTO CINCO ENTREPAÑOS DE 1.00X1.00 CON REFUERZOS CENTRALES Y DOS REFUERZOS | 7691.00 |
| 5111000096-13 | ANAQUEL ESPECIAL TIPO ESQUELETO CONFORMADO POR CUATRO POSTES ESPECIALES DE 2.40 MTS DE ALTO CINCO ENTREPAÑOS DE 1.00X1.00 CON REFUERZOS CENTRALES Y DOS REFUERZOS | 7691.00 |
| 5111000096-14 | ANAQUEL ESPECIAL TIPO ESQUELETO CONFORMADO POR CUATRO POSTES ESPECIALES DE 2.40 MTS DE ALTO CINCO ENTREPAÑOS DE 1.00X1.00 CON REFUERZOS CENTRALES Y DOS REFUERZOS | 7691.00 |
| 5111000096-15 | ANAQUEL ESPECIAL TIPO ESQUELETO CONFORMADO POR CUATRO POSTES ESPECIALES DE 2.40 MTS DE ALTO CINCO ENTREPAÑOS DE 1.00X1.00 CON REFUERZOS CENTRALES Y DOS REFUERZOS | 7691.00 |
| 5111000096-16 | ANAQUEL ESPECIAL TIPO ESQUELETO CONFORMADO POR CUATRO POSTES ESPECIALES DE 2.40 MTS DE ALTO CINCO ENTREPAÑOS DE 1.00X1.00 CON REFUERZOS CENTRALES Y DOS REFUERZOS | 7691.00 |
| 5111000096-17 | ANAQUEL ESPECIAL TIPO ESQUELETO CONFORMADO POR CUATRO POSTES ESPECIALES DE 2.40 MTS DE ALTO CINCO ENTREPAÑOS DE 1.00X1.00 CON REFUERZOS CENTRALES Y DOS REFUERZOS | 7691.00 |
| 5111000096-18 | ANAQUEL ESPECIAL TIPO ESQUELETO CONFORMADO POR CUATRO POSTES ESPECIALES DE 2.40 MTS DE ALTO CINCO ENTREPAÑOS DE 1.00X1.00 CON REFUERZOS CENTRALES Y DOS REFUERZOS | 7691.00 |
| 5111000096-19 | ANAQUEL ESPECIAL TIPO ESQUELETO CONFORMADO POR CUATRO POSTES ESPECIALES DE 2.40 MTS DE ALTO CINCO ENTREPAÑOS DE 1.00X1.00 CON REFUERZOS CENTRALES Y DOS REFUERZOS | 7691.00 |
| 5111000096-20 | ANAQUEL ESPECIAL TIPO ESQUELETO CONFORMADO POR CUATRO POSTES ESPECIALES DE 2.40 MTS DE ALTO CINCO ENTREPAÑOS DE 1.00X1.00 CON REFUERZOS CENTRALES Y DOS REFUERZOS | 7691.00 |
| 5111000001-1 | GABINETE UNIVERSAL FABRICADO EN LAMINA DE ACEIRO ROLADA EN FRIO PINTURA EPOXICA CAL 22 ENTREPAÑOS PUERTAS CON CERRADURAS MIDE 180X90X45 CMS | 3464.00 |
| 5111000086-1 | SILLA DE VISITA SIN BRAZOS DISEÑO ERGONOMICO ASIENYO Y RESPALDO TAPIZADO EN TELA 100% POLIESTER COMPACTADO PRETENIDO LIGAMENTO TAFETAN EN DOBLE | 468.00 |
| 5111000006-1 | BANCO PARA LABORATORIO TUBULAR REDONDO CALIBRE 18 CROMADO CON ARILLO DESCANZAPIES | 784.00 |
| 5111000006-2 | BANCO PARA LABORATORIO TUBULAR REDONDO CALIBRE 18 CROMADO CON ARILLO DESCANZAPIES | 784.00 |
| 5111000006-3 | BANCO PARA LABORATORIO TUBULAR REDONDO CALIBRE 18 CROMADO CON ARILLO DESCANZAPIES | 784.00 |
| 5111000006-4 | BANCO PARA LABORATORIO TUBULAR REDONDO CALIBRE 18 CROMADO CON ARILLO DESCANZAPIES | 784.00 |
| 5111000006-5 | BANCO PARA LABORATORIO TUBULAR REDONDO CALIBRE 18 CROMADO CON ARILLO DESCANZAPIES | 784.00 |
| 5111000006-6 | BANCO PARA LABORATORIO TUBULAR REDONDO CALIBRE 18 CROMADO CON ARILLO DESCANZAPIES | 784.00 |
| 5111000006-7 | BANCO PARA LABORATORIO TUBULAR REDONDO CALIBRE 18 CROMADO CON ARILLO DESCANZAPIES | 784.00 |
| 5111000006-8 | BANCO PARA LABORATORIO TUBULAR REDONDO CALIBRE 18 CROMADO CON ARILLO DESCANZAPIES | 784.00 |

| | | |
|----------------|--|----------|
| 51110000086-55 | SILLA SECRETARIAL SILLA OPERATIVA CON BRAZOS DE POLIPROPILENO EN FORMA DE "I" DISEÑO ERGONÓMICO ACOJINAMIENTO EN ESPUMA DE POLIURETANO INYECTADO TAPIZADO EN TELA 100% FOLLESTER | 1364.00 |
| 51110000086-56 | SILLA SECRETARIAL SILLA OPERATIVA CON BRAZOS DE POLIPROPILENO EN FORMA DE "I" DISEÑO ERGONÓMICO ACOJINAMIENTO EN ESPUMA DE POLIURETANO INYECTADO TAPIZADO EN TELA 100% FOLLESTER | 1364.00 |
| 51110000086-57 | SILLA SECRETARIAL SILLA OPERATIVA CON BRAZOS DE POLIPROPILENO EN FORMA DE "I" DISEÑO ERGONÓMICO ACOJINAMIENTO EN ESPUMA DE POLIURETANO INYECTADO TAPIZADO EN TELA 100% FOLLESTER | 1364.00 |
| 51110000086-58 | SILLA SECRETARIAL SILLA OPERATIVA CON BRAZOS DE POLIPROPILENO EN FORMA DE "I" DISEÑO ERGONÓMICO ACOJINAMIENTO EN ESPUMA DE POLIURETANO INYECTADO TAPIZADO EN TELA 100% FOLLESTER | 1364.00 |
| 51110000002-4 | ARCHIVERO DE CUATRO GAVETAS MEDIDAS ALTO 132CM LARGO 51CM PROFUND 59CM FORMATOS OFICIO CON CERRADURA PORTA FOLDER 4 CAJONES CON SOPORTE PARA FODER | 3242.00 |
| 51110000002-5 | ARCHIVERO DE CUATRO GAVETAS MEDIDAS ALTO 132CM LARGO 51CM PROFUND 59CM FORMATOS OFICIO CON CERRADURA PORTA FOLDER 4 CAJONES CON SOPORTE PARA FODER | 3242.00 |
| 51110000001-1 | ARCHIVERO CUATRA | 2449.00 |
| 51510000006-1 | COMPUTADORA PROCESADOR DE 4 NUCLEOS REALES A 2.8 MEMORIA DDR3 A 1333MHZ FULL DUPLX DE 4098 MB EN 2 DIMMS EXPANDIBLE HASTA A6GB DD 320 GB TIPO S (COMPUTADORA PERSONAL DE ESCRITORIO HP COMPAQ PRO 6005 | 13572.00 |
| 51510000006-2 | COMPUTADORA PROCESADOR DE 4 NUCLEOS REALES A 2.8 MEMORIA DDR3 A 1333MHZ FULL DUPLX DE 4098 MB EN 2 DIMMS EXPANDIBLE HASTA A6GB DD 320 GB TIPO S (COMPUTADORA PERSONAL DE ESCRITORIO HP COMPAQ PRO 6005 | 13572.00 |
| 51510000006-3 | COMPUTADORA PROCESADOR DE 4 NUCLEOS REALES A 2.8 MEMORIA DDR3 A 1333MHZ FULL DUPLX DE 4098 MB EN 2 DIMMS EXPANDIBLE HASTA A6GB DD 320 GB TIPO S (COMPUTADORA PERSONAL DE ESCRITORIO HP COMPAQ PRO 6005 | 13572.00 |
| 51510000006-4 | COMPUTADORA PROCESADOR DE 4 NUCLEOS REALES A 2.8 MEMORIA DDR3 A 1333MHZ FULL DUPLX DE 4098 MB EN 2 DIMMS EXPANDIBLE HASTA A6GB DD 320 GB TIPO S (COMPUTADORA PERSONAL DE ESCRITORIO HP COMPAQ PRO 6005 | 13572.00 |
| 51510000006-5 | COMPUTADORA PROCESADOR DE 4 NUCLEOS REALES A 2.8 MEMORIA DDR3 A 1333MHZ FULL DUPLX DE 4098 MB EN 2 DIMMS EXPANDIBLE HASTA A6GB DD 320 GB TIPO S (COMPUTADORA PERSONAL DE ESCRITORIO HP COMPAQ PRO 6005 | 13572.00 |
| 51510000072-1 | NO BREAK TECNOLOGIA INTERACTIVA CON REGULADOR ELECTRONICO INTEGRADO CAPACIDAD 1000VA 500WATTS VOLTAIE DE ENTRADA NOMINAL 120 VCA RANGO DE REGULADOR NO BREAK B-SMART 1108 | 1647.00 |
| 51510000072-2 | NO BREAK TECNOLOGIA INTERACTIVA CON REGULADOR ELECTRONICO INTEGRADO CAPACIDAD 1000VA 500WATTS VOLTAIE DE ENTRADA NOMINAL 120 VCA RANGO DE REGULADOR NO BREAK B-SMART 1108 | 1647.00 |
| 51510000072-3 | NO BREAK TECNOLOGIA INTERACTIVA CON REGULADOR ELECTRONICO INTEGRADO CAPACIDAD 1000VA 500WATTS VOLTAIE DE ENTRADA NOMINAL 120 VCA RANGO DE REGULADOR NO BREAK B-SMART 1108 | 1647.00 |
| 51510000072-4 | NO BREAK TECNOLOGIA INTERACTIVA CON REGULADOR ELECTRONICO INTEGRADO CAPACIDAD 1000VA 500WATTS VOLTAIE DE ENTRADA NOMINAL 120 VCA RANGO DE REGULADOR NO BREAK B-SMART 1108 | 1647.00 |
| 51510000072-5 | NO BREAK TECNOLOGIA INTERACTIVA CON REGULADOR ELECTRONICO INTEGRADO CAPACIDAD 1000VA 500WATTS VOLTAIE DE ENTRADA NOMINAL 120 VCA RANGO DE REGULADOR NO BREAK B-SMART 1108 | 1647.00 |
| 51510000072-6 | NO BREAK TECNOLOGIA INTERACTIVA CON REGULADOR ELECTRONICO INTEGRADO CAPACIDAD 1000VA 500WATTS VOLTAIE DE ENTRADA NOMINAL 120 VCA RANGO DE REGULADOR NO BREAK B-SMART 1108 | 1647.00 |
| 51510000044-1 | HP P2035 SERIE CNB9K35948 | 5234.00 |
| 51510000019-1 | DISCO DURO CARVIO BASICS 3TB TOSHIBA | 3199.00 |
| 51510000019-2 | DISCO DURO EXTERNO HD710 1TB | 1666.00 |
| 51510000006-6 | ALL IN ONE DELL INSPIRON 20-3052 | 9999.00 |
| 51510000066-1 | LAPTOP DELL INSPIRON I5567 C17 8G | 17499.00 |
| 51510000019-3 | DD TOSHIBA 2TB BASICS | 2799.00 |
| 51510000006-7 | IMAC 27 IN MF885/A RETINA 3.3GHZ 8GB 1TB M290 2GB CLAVE COMAPP730 SERIE C02P78JKFY10 | 36795.00 |
| 51510000006-8 | IMAC 27 IN MF885/A RETINA 3.3GHZ 8GB 1TB M290 2GB CLAVE COMAPP730 SERIE C02P72V1FY10 | 36795.00 |
| 51510000006-9 | COMPUTADORA DE ESCRITORIO MARCA DELL MODELO OPTIFLEX 3030 A10 MEMORIA 4GB DE MEMORIA DDR3 A 1600MHZ DD 500GB NO SERIE 1YPMMD2 | 14384.00 |
| 51510000006-10 | COMPUTADORA DE ESCRITORIO MARCA DELL MODELO OPTIFLEX 3030 A10 MEMORIA 4GB DE MEMORIA DDR3 A 1600MHZ DD 500GB NO SERIE 8Y28XG2 | 14384.00 |
| 51510000006-11 | COMPUTADORA DE ESCRITORIO MARCA DELL MODELO OPTIFLEX 3030 A10 MEMORIA 4GB DE MEMORIA DDR3 A 1600MHZ DD 500GB NO SERIE 8X28XG2 | 14384.00 |
| 51510000006-12 | COMPUTADORA DE ESCRITORIO MARCA DELL MODELO OPTIFLEX 3030 A10 MEMORIA 4GB DE MEMORIA DDR3 A 1600MHZ DD 500GB NO SERIE 8Y18XG2 | 14384.00 |
| 51510000006-13 | COMPUTADORA DE ESCRITORIO MARCA DELL MODELO OPTIFLEX 3030 A10 MEMORIA 4GB DE MEMORIA DDR3 A 1600MHZ DD 500GB NO SERIE 5FYFHH2 | 14384.00 |
| 51510000006-14 | COMPUTADORA DE ESCRITORIO MARCA DELL MODELO OPTIFLEX 3030 A10 MEMORIA 4GB DE MEMORIA DDR3 A 1600MHZ DD 500GB NO SERIE 5FYFKH2 | 14384.00 |
| 51510000006-15 | COMPUTADORA DELL AIO OPTIFLEX 3050 I3-7100 4GB 500GB PANTALLA DE 19.5" SERIE JVGQK2 | 14384.00 |
| 51510000006-16 | COMPUTADORA DELL AIO OPTIFLEX 3050 I3-7100 4GB 500GB PANTALLA DE 19.5" SERIE JVLGK2 | 14384.00 |
| 51510000011 | COMPUTADORA DELL AIO OPTIFLEX 3050 I3-7100 4GB 500GB PANTALLA DE 19.5" SERIE JYHLGK2 | 14384.00 |
| 5651000104-1 | PANTALLA LCD DE 40 PULGADAS RESOLUCION FULL HD CONTRASTE DINAMICO | 15312.00 |
| 5651000104-2 | PANTALLA LCD DE 40 PULGADAS RESOLUCION FULL HD CONTRASTE DINAMICO | 15312.00 |
| 5651000104-3 | PANTALLA LCD DE 40 PULGADAS RESOLUCION FULL HD CONTRASTE DINAMICO | 15312.00 |
| 5651000104-4 | PANTALLA LCD DE 40 PULGADAS RESOLUCION FULL HD CONTRASTE DINAMICO | 15312.00 |

| | | |
|--------------|--|-----------|
| 5651000104-5 | PANTALLA LCD DE 40 PULGADAS RESOLUCION FULL HD CONTRASTE DINAMICO | 15312.00 |
| 5651000105-1 | REPRODUCTOR DE DVD CD RIPPING SALIDA HDMI PUERTO USB WNA EZ VIEW REP INSTANTANEA VIDEO Y AUDIO DIGITAL DE ALTA CALIDAD | 963.00 |
| 5651000105-2 | REPRODUCTOR DE DVD CD RIPPING SALIDA HDMI PUERTO USB WNA EZ VIEW REP INSTANTANEA VIDEO Y AUDIO DIGITAL DE ALTA CALIDAD FAX TERMICO DISEÑO COMPACTO CON DIRECTORIO TELEFONICO PARA 100 NOMBRES Y NUMEROS DE MARCACION FACIL FUNCIONAMIENTO DE CORRIADORA | 963.00 |
| 5651000031-1 | ALTAVOZ MONITOR PARA MARCA PANASONIC MODELO XX-F19311A SERIA OHBW0205489 , OHBW0205421 | 2,099.00 |
| 5191000128-1 | SUMADORA PANTALLA DE 12 DIGITOS IMPRESION BICOLOR VELOCIDAD DE IMPRESION 3.5 LINEAS POR SEGUNDO TECLA DE IMPUESTOS FUNCION DE MARGEN DE UTILIDAD Y DESCUENT OPERA CON CORRIENTE ELECTRICA MARCA CASIO MODELO FR2650-WE | 659.00 |
| 5191000128-2 | SUMADORA PANTALLA DE 12 DIGITOS IMPRESION BICOLOR VELOCIDAD DE IMPRESION 3.5 LINEAS POR SEGUNDO TECLA DE IMPUESTOS FUNCION DE MARGEN DE UTILIDAD Y DESCUENT OPERA CON CORRIENTE ELECTRICA MARCA CASIO MODELO FR2650-WE | 659.00 |
| 5191000128-3 | SUMADORA PANTALLA DE 12 DIGITOS IMPRESION BICOLOR VELOCIDAD DE IMPRESION 3.5 LINEAS POR SEGUNDO TECLA DE IMPUESTOS FUNCION DE MARGEN DE UTILIDAD Y DESCUENT OPERA CON CORRIENTE ELECTRICA MARCA CASIO MODELO FR2650-WE | 659.00 |
| 5191000128-4 | SUMADORA PANTALLA DE 12 DIGITOS IMPRESION BICOLOR VELOCIDAD DE IMPRESION 3.5 LINEAS POR SEGUNDO TECLA DE IMPUESTOS FUNCION DE MARGEN DE UTILIDAD Y DESCUENT OPERA CON CORRIENTE ELECTRICA MARCA CASIO MODELO FR2650-WE | 659.00 |
| 5191000128-5 | SUMADORA PANTALLA DE 12 DIGITOS IMPRESION BICOLOR VELOCIDAD DE IMPRESION 3.5 LINEAS POR SEGUNDO TECLA DE IMPUESTOS FUNCION DE MARGEN DE UTILIDAD Y DESCUENT OPERA CON CORRIENTE ELECTRICA MARCA CASIO MODELO FR2650-WE | 659.00 |
| 5191000128-6 | SUMADORA PANTALLA DE 12 DIGITOS IMPRESION BICOLOR VELOCIDAD DE IMPRESION 3.5 LINEAS POR SEGUNDO TECLA DE IMPUESTOS FUNCION DE MARGEN DE UTILIDAD Y DESCUENT OPERA CON CORRIENTE ELECTRICA MARCA CASIO MODELO FR2650-WE | 659.00 |
| 5191000012-1 | CAJA FUERTE DIGITAL DE ACERO 20.1 LITROS DE CAPACIDAD PAREDES ACERO CALIBRE 9 PUERTA DE ACERO CALIBRE 5 ANCHO 36CM EXT 34.3CM INT FONDO 27.5CM EXT 24.4CM INT ALTURA 25CM EXT 24.1 MARCA SANTIUL CLASICA MODELO 8200 | 3480.00 |
| 5191000052-1 | ENFRIADOR CALENTADOR DE AGUA SUMINISTRAR AGUA CALIENTE PARA 30 TAZAS DE CAFÉ POR HORA Y TODA EL AGUA NECESARIA FABRICADO EN LA MINA COLD ROLLED CON ESMALTE GRIS HORNEADO EL DEPOSITO DE AGUA ESTA FABRICADO EN ACERO INOXIDABLE FRENTE Y CUBIERTAS EN ABS ANTIFLAMAS Y PROTECCION ULTRAVIOLETA VALVULA DE NYLON CON PALANCA PARA QUE AL AFRETLARLA SALDA AGUA MEDIDAS 32CMS ANCHO X 32CMS DE FONDO X 97CMS DE ALTO MARCA OASIS MODELO 504004C | 5391.00 |
| 5191000054-1 | 380 HOJAS ALIMENTACION MANUAL PORTATIL MARCA KOMBO MODELO 500 NO SERIE WD00197R WC05284P | 5473.00 |
| 5191000186-1 | GUILLOTINA BASE DE MADERA CUCHILLAS DE ACERO INOXIDABLE AUTOFILABLES BARRA DE SEGURIDAD CUADRICULA PARA ALINEAMIENTO EN CENTRIMETRO EN PULGADAS CORTA HASTA 15 HOJAS DE PAPEL BND EN UNA SOLA PASADA MARCA INGENTO RIHAN MODELO TY703-WD | 1055.00 |
| 5191000185-1 | PIZARRON DE CORCHO FIBRA DENSA Prensada que resiste deformaciones las chinchetas se sujetan firmemente y no se salen el material regresa a su estado original despues de meter o sacar una chincheta 1/2 pulgada de espesor marco de aluminio anonizado ligero | 730.00 |
| 5191000185-2 | PIZARRON DE CORCHO FIBRA DENSA Prensada que resiste deformaciones las chinchetas se sujetan firmemente y no se salen el material regresa a su estado original despues de meter o sacar una chincheta 1/2 pulgada de espesor marco de aluminio anonizado ligero | 730.00 |
| 5191000185-3 | PIZARRON DE CORCHO FIBRA DENSA Prensada que resiste deformaciones las chinchetas se sujetan firmemente y no se salen el material regresa a su estado original despues de meter o sacar una chincheta 1/2 pulgada de espesor marco de aluminio anonizado ligero | 730.00 |
| 5191000185-4 | PIZARRON DE CORCHO FIBRA DENSA Prensada que resiste deformaciones las chinchetas se sujetan firmemente y no se salen el material regresa a su estado original despues de meter o sacar una chincheta 1/2 pulgada de espesor marco de aluminio anonizado ligero | 730.00 |
| 5151000080-1 | VIDEO PROYECTOR EPSON | 7198.00 |
| 5231000013-1 | CAMARA FOTOGRAFICA DIGITAL RESOLUCION 14.1 MEGAPIXELES ZOOM OPTICO 4X ZOMM DIGITAL DISPLAY 2.7" BATERIA INCLUIDA MEMORIA INTERNA 45MB CAPTURAS DE VIDEO TABLETA MARCA SONY MODELO DSC-W350 SERIE S0185975320 S018602166A | 4436.00 |
| 5231000013-2 | CAMARA DE VIDEO VIDEO CAMARA ZOMM OPTICO 60X ZOMM DIGITAL 2000X DISPLAY WIDE CLEAR FOTO LCD 2.7" MEMORIA INTERNA 80 GB FORMATO DE SONIDO DOLBY DIGITAL 2CH PESO 280 GRAMOS MARCA SONY DCR-SR68 SERIE SOL-1830519-D SOL-1824778N | 6839.00 |
| 5231000013-3 | CAMARA FOTOGRAFICA REFLEX CANON EOS REBEL T6 EF-S 18-55MM DC III KIT COLOR | 8965.00 |
| 5421000018-1 | F 450 XL REG CHAS CAB MARCA FORD MODELO 2011 NUMERO DE SERIE 1FDGFGT58EA8887 | 494100.00 |
| 5621000272-1 | TELAR DE CINTURA DE 1.50 MTRS CONSTRUIDO CON MADERA ARTESANAL SE CLASIFICAN EN TRES GRANDES FALIAS BASTIDORES, VERTICALES Y HORIZONTALES | 17614.00 |
| 5621000095-1 | EQUIPO DE OXIACETILENO (AUTOGENA) DE OXICORTE Y SOLDADURA | 3828.00 |
| 5651000014-1 | SUMINISTRO Y COLOCACION DE KIT DE VIDEO PORTERO MARCA BTICINO MODELO 316411 CON MONITOR 3.5 PULGADAS A COLOR AMPLIADA A UN PUESTO INTERNO ADICIONAL. | 38941.00 |
| 5661000061-1 | SUMINISTRO DE UNA PLANTA DE EMERGENCIA ELECTRICA DIESEL DE 30KW (35KVA) MARCA GENERACION Y POTENCIA OPERACION AUTOMATICA DON ACCESORIOS FRAGUA ELECTRICA CON CAMPANA Y VENTILADOR ELECTRICO DIMENSIONES DEL HOGAR 1.000X1.000MM EQUIPADA CON REGULADOR DE AIRE TOBERA COMPLETA CON REGISTRO PARA ESCORIAS POTENCIA ELECTRO VENTILADOR 0.25V TENSION ELECTRICA ALTRNA MONOFASICA / TRIFASICA A 220/380V 50HZ CAMPANA PARA CANALIZACION DE GASES Y HUMOS DIMENSIONES EXTERIORES 7.285X1.000X1.000MM PESO 150 KILOS DISEÑO FE-1000 MOTOR SIEMENS 1/2HP NO SERIE DE MOTRO E-10 | 439988.00 |
| 5671000158-1 | PULIDORA MANUAL MOTOR POTENTE DE 8 AMP MONTADO SOBRE COJINES DE LARGA VIDA ENGRANES CORTADOS A PRECISION Y TRATADOS A CALOR PARA UNA OPERACION SUAVE VELOCIDAD SIN CARGA 0-1000/0-3000RPM ROSCA DE EJE 5/8" TRABA DE EJE MANGO LATERAL DE DOS POSICIONES Y TUERCA DE RESPALDO MARCA URBEA MODELO LP807A SERIE 6073165070 | 37187.00 |
| 5671000112-1 | | 4396.00 |
| 5671000139-1 | TALADROS PERCUTOR CON ROTOMARTILLO 3/4" AMPLIO BOTON PARA EL CAMBIO DE TRABAJO SOLO ROTACION PRACTICA LUZ INDICADORA DIAL PARA EL CONTROL DE SELECCION DE VELOCIDAD ADECUADA PARA CADA TIPO DE TRABAJO SELECTOR DE DOS VELOCIDADES MECANICAS MARCA MAKITA MODELO HP2050 | 9279.00 |

| | | |
|----------------|--|-----------|
| 56710000139-2 | TALADROS PERCUTOR CON ROTOMARTILLO 3/4" AMPLIO BOTON PARA EL CAMBIO DE TRABAJO SOLO ROTACION PRACTICA LUZ INDICADORA DIAL PARA EL CONTROL DE SELECCION DE VELOCIDAD ADECUADA PARA CADA TIPO DE TRABAJO SELECTOR DE DOS VELOCIDADES MECANICAS MARCA MAKITA MODELO HP2050 | 9279.00 |
| 56710000150-1 | LICUADORA DE BANDA Y DISCO 6 X 9" CAPACIDAD DEL MOTOR 1HP 120V MONGAFASICO DIMENSIONES DE LA BANDA DE LIA 150X120 MM DIMENSION DE LA MESA 70 X 38 X 43 CM VELOCIDAD DE LA BANDA 5.3 M/SEG INCLINACION DE LA MESA 0°-45° MARCA SILVER LINE | 4161.00 |
| 56710000160-1 | LICUADORA DE DISCO POTENCIA ABSORBIDA (W) 670 RPM EN VACIO 4.500 DIAMETRO EXTERIOR DISCO (MM) 180 ROSCA DEL HUSILLO M14 PESO NETO 2.7KG LONGITUD DEL CABLE 2.5M EQUIPO BASICO EMPUÑADURA AUXILIAR 1 LLAVE FIJA 1 LLAVE DE PIVOTES PLATO DE CAUCHO LIA DE PAPEL MARC AMAKITA MODELO 92L85B NO SERIE 203990E | 2721.00 |
| 56710000074-1 | SIERRA CORTADORA PARA METAL POTENCIA NOMINAL DE 3HP VOLTAJE DE 60HZ VELOCIDAD 3500RPM DIAMETRO DE DISCO 14" PESO DE 19KGMS SISTEMA DE AJUSTE DE PROFUNDIDAD DE CORTE SEGURO DE FLECHADA PARA FACIL CAMBIO DE DISCO MANIDO DE FACIL TRANSPORTACION INTERRUPTOR CON BOTON DE TRABAJO CONTINUO MARCA BOSCH MODELO GCO2000 SERIE 06018170G0 | 2419.00 |
| 56710000161-1 | TORNO MARCA SHIMPO MODELO RK TORNO ALFARERO CON MOTOR CUERPO EN CHAPA DE ACERO CON VARIACION DE VELOCIDAD BRAZO REGULABLE PEDAL DE MANDO MANUAL O MEDIANTE PIE TRABAJA LATERAL PARA FIJAR LUZ SERIE 630001133 | 38048.00 |
| 56710000045-1 | GATO HIDRAULICO MARCA MICELIS TRES TONELADAS TRASPALETA FABRICADO EN ACERO EXTRAGRUESO SOPORTE DE HORQUILLA REFORZADO SISTEMA TANDEM COMPRESORA CINCO CABALLOS MARCA MICELIS PISTOLA DE AIRE MARCA TRUPER AEROGRAFO MARCA TRUPER REGULADOS DE AIRE TIPO AUTOMOTRIZ DE TRIPLE ALINEACION ENTRE LA VELA Y CIGUEÑAL FABRICADO EN HIERRO FUNDIDO | 8461.00 |
| 56710000162-1 | PLANTA DE SOLDAR SOLIDADURA DE ELECTRODO REVESTIDO MEDIANTE CORRIENTE ALTERNIA Y CORRIENTE DIRECTA INCLUYE CABLES CON TENAZA PARA TIERRA PINZA PORTA ELECTRODO Y CARETA SERIA H-80-129754 | 25508.00 |
| 56710000163-1 | TALAURO DE BANCO MARCA TRUPER DE 5 VELOCIDADES MESA CON AJUSTE DE ELEVACION E INCLINACION CANALES PARA SUJETAR LA PIEZA BOTON DE ENCENDIDO CON LLAVE POTENCIA DE 1/3HP | 17765.00 |
| 56710000139-3 | TRAJE REPRESENTATIVO DE LA DANZA DE PASTORES | 2668.00 |
| 51310000029-1 | MULITA DE CORPUS 1.50 M DE ALTO POR 1.20 M DE LARGO | 5568.00 |
| 51310000007-1 | CATRINA DE CARTONERIA DE 1.30 MTS | 6032.00 |
| 51310000007-2 | CATRINA DE CARTONERIA. | 6000.00 |
| 51310000007-3 | BANDA DE CHINELOS EN MADERA DE POCHOTE | 8000.00 |
| 51310000007-4 | ESCALERA DE MADERA DE 39 CM LARGO, X 55 DE ANCHO X 65 DE ALTURA "DALE, DALE, DALE" | 3000.00 |
| 51310000007-5 | METATE EN PIEDRA | 19800.00 |
| 51310000007-6 | METATE EN PIEDRA | 5800.00 |
| 51310000007-7 | SISTEMA OPERATIVO WINDOWS SERVER 2008 STD ORIGINAL | 5800.00 |
| 59110000001-1 | LICENCIA DE USO CORPORATIVA SISTEMA SCODAP VERSION 2012 NO SERIE 4664152 PARA PLATAFORMA WINDOWS SERVER Y SQL SERVER INCLUYE 6 HORAS CAPACITACION OPERATIVA Y 15 HORAS DE SEGUIMIENTO FUNCIONAL DEL SISTEMA Y CONTABILIDAD GUBERNAMENTAL | 12698.00 |
| 59110000001-2 | ASPEL SAE WIN 1 USUARIO SISTEMA ADMINISTRATIVO EMPRESARIAL, ASPEL SAE WIN VERSION 5.0, 1 USUARIO 99 EMPRESAS SERIE SHSNK 019717 | 382200.00 |
| 59110000001-3 | SISTEMA AUDITOOL 13 MOVIL | 10270.00 |
| 59110000001-4 | ACTUALIZACIÓN LICENCIA DE USO EJECUTABLE SISTEMA SCODAP ® AÑO 2017 VERSIÓN CORPORATIVA MODULO BACOVÍ FUNCIONALIDAD INDISPENSABLE NO SERIE: 2017019 | 5510.00 |
| 59110000001-5 | TIMBRES PARA CFDI ASPEL SAE | 46400.00 |
| 59410000001-1 | LICENCIA ASPEL SAE WIN 1 USUARIO VERSION 5.0 SERIE 5001PN042471 | 870.00 |
| 59710000001-1 | ACTUALIZACIÓN LICENCIA DE USO EJECUTABLE SISTEMA SCODAP ® AÑO 2016 VERSIÓN CORPORATIVA FUNCIONALIDAD INDISPENSABLE NO SERIE 2016018 | 3393.00 |
| 59710000001-2 | SISTEMA ADMINISTRATIVO EMPRESARIAL ASPEL SAE V 6.0.1 USUARIO 99 EMPRESAS SERIE: SISAS-075496 | 31320.00 |
| 59710000001-3 | ACTUALIZACIÓN DE LICENCIA DE 1 USUARIO ADICIONAL DE ASPEL SAE V 6.0 SERIE: 5001PA070370 | 9859.00 |
| 59710000001-4 | ACTUALIZACIÓN DE LICENCIA DE 2 USUARIOS ADICIONAL DE ASPEL SAE V 6.0 SERIE: 5002PA070503 | 2958.00 |
| 59710000001-5 | ESET NOD32 ANTIVIRUS 3 LIC V10.2017 | 6124.00 |
| 59710000001-6 | LICENCIA DE SOFTWARE PARA EL REGISTRO Y CONTROL DE COLECCIONES DE LA SECRETARIA DE CULTURA DE MORELOS | 639.00 |
| 59710000001-7 | ACTUALIZACIÓN DE LICENCIA DE 1 USUARIO ADICIONAL DE ASPEL SAE V 7.0 SERIE: SKSAK110446 | 39510.00 |
| 59710000001-8 | ACTUALIZACIÓN DE LICENCIA DE 2 USUARIOS ADICIONAL DE ASPEL SAE V 7.0 SERIE: 5002PA085711 | 7142.00 |
| 59710000001-9 | ACTUALIZACIÓN LICENCIA DE USO EJECUTABLE SISTEMA SCODAP ® AÑO 2018 VERSIÓN CORPORATIVA MODULO BACOVÍ FUNCIONALIDAD INDISPENSABLE NO SERIE: 2018019 | 4267.00 |
| 59710000001-10 | APORTACIÓN EXTRAORDINARIA PARA EL SOSTENIMIENTO DEL INDETEC RECIBIDA EN LOS TÉRMINOS DE LA FRACCIÓN 11 DEL ARTÍCULO 19 DE LA LEY DE COORDINACIÓN FISCAL POR ADQUISICIÓN SAACG-NET | 34800.00 |
| 59710000001-11 | SISTEMA SCODAP VERS 2012 | 52500.00 |
| 5971002 | ASPEL SAE | 382,200 |
| 5971003 | DERECHOS TIMBRES PARA CFDI ASPEL SAE | 10,270 |
| 5971004 | LICENCIAS INFORMÁTICAS E INTELECTUALES (ASPEL SAE) | 870 |
| 5971005 | SISTEMA AUDITOOL 13 MOVIL | 3,393 |
| 5971006 | LICENCIA DE USO EJECUTABLE PARA SISTEMA SCODAP VERS. 2016 | 5,510 |
| 5971007 | SISTEMA ADMINISTRATIVO EMPRESARIAL SAE 6.0 | 31,320 |
| 5971008 | SOFTWARE ACTUALIZACIÓN DE USO EJECUTABLE SISTEMA SCODAP AÑO 2017 | 18,941 |
| 5971009 | ESET NOD32 ANTIVIRUS 3 LICENCIAS V10.2017 | 46,400 |
| 5971010 | LICENCIAS INFORMÁTICAS E INTELECTUALES (INDETEC) | 639 |
| 5971011 | | 52,500 |

