

MMAPO

Introducción

CUENTA PÚBLICA ANUAL | 2023
MUSEO MORELENSE DE ARTE POPULAR |



MUSEO MORELENSE DE ARTE POPULAR


Introducción

El 31 de Diciembre del 2008 fue publicada en el Diario Oficial de la Federación la Ley General de Contabilidad Gubernamental (Ley de Contabilidad), que tiene como objeto establecer los criterios generales que regirán la Contabilidad Gubernamental y la emisión de Información Financiera de los entes públicos, con el fin de lograr su adecuada armonización, para facilitar a los entes públicos del registro y la fiscalización de los activos, pasivos, ingresos y gastos, y en general, contribuir a medir la eficacia, economía y eficiencia del gasto e ingreso públicos.

El Museo Morelense de Arte Popular del Estado de Morelos se ha apegado al cambio ya que anteriormente se llevaba a cabo el registro contable de las operaciones financieras de manera simplificada sin la relación automática contable presupuestal etc.; así mismo se utilizaba otro sistema contable que no incluía la interrelación automática con el presupuesto; actualmente el registro contable cuida, respeta y lleva a cabo los atributos esenciales para desarrollar la normatividad contable gubernamental, registra las operaciones y transacciones susceptibles de ser valoradas y cuantificadas; armoniza la generación y presentación de la información financiera para:

- *Rendir cuentas en forma veraz y oportuna;
- * Generar información financiera que facilite la toma de decisiones,
- * Captar los diversos eventos económicos, identificables y cuantificables que afecten los bienes e inversiones, las obligaciones y pasivos, así como el patrimonio;
- *Atender los requerimientos de información de los usuarios en general sobre las finanzas públicas,
- * Permitir una efectiva transparencia en la rendición de cuentas;
- * Integrar de forma la operación contable con el ejercicio presupuestario,
- *Efectuar los registros considerando la base acumulativa (devengado) de las transacciones.

El Museo Morelense de Arte Popular seguirá con amplia disposición para cumplir con las disposiciones, la normatividad, y lineamientos emitidos por el Consejo Nacional de Armonización Contable.



MMMAPO

Información Contable

CUENTA PÚBLICA ANUAL
MUSEO MORELENSE DE ARTE POPULAR

2023



Cuenta Pública Anual 2023
 Museo Morelense de Arte Popular
 Estado de Morelos
 Del 1 de enero al 31 de diciembre de 2023 y 2022
 (Cifras en Pesos)



Concepto	2023	2022	Categoría	2023	2022
INGRESOS Y OTROS BENEFICIOS					
Ingresos de Gestión					
Ingresos	807,487	820,328	GASTOS Y OTRAS PÉRDIDAS	3,197,918	3,899,402
Cuentas y Aportaciones de Seguridad Social	-	-	Gastos de Fundamentos	3,033,294	3,021,121
Contribuciones de terceros	-	-	Servicios Permisivos	872,416	829,648
Donaciones	-	-	Servicios Generales	241,308	838,833
Productos	45	-	Preferencias, Asignaciones, Subsidios y Otros Apoyos	81,487	88,392
Aportaciones	-	-	Transferencias Interiores y Aportaciones al Sector Público	-	-
Ingresos por Venta de Bienes y Protección de Servicios	807,482	820,328	Transferencias al Estado del Sector Público	-	-
Participaciones, Aportaciones, Convenios, Incentivos Derivados de la Colaboración Fiscal, Fondos Distintos de Aportaciones, Transferencias, Asignaciones, Subsidios y Subvenciones, y Pensiones y Jubilaciones	2,884,828	3,400,294	Subsidios y Subvenciones	-	-
Participaciones, Aportaciones, Convenios, Incentivos Derivados de la Colaboración Fiscal y Fondos Distintos de Aportaciones	-	-	Ayudas Sociales	-	-
Transferencias, Asignaciones, Subsidios y Subvenciones, y Pensiones y Jubilaciones	2,884,828	3,400,294	Pensiones y Jubilaciones	91,487	95,392
Otros Ingresos y Beneficios			Transferencias a Pluriempleados, Mandatos y Contratos Anticipados	-	-
Ingresos Financieros	-	-	Transferencias a la Seguridad Social	-	-
Incremento por Variación de Inventarios	174,191	136,353	Transferencias al Exterior	-	-
Disminución del Exceso de Estimaciones por Pérdidas o Deprecios u Obsolescencia	-	-	Participaciones y Aportaciones	-	-
Simulación del Exceso de Provisiones	-	-	Participaciones	-	-
Otros Ingresos y Beneficios Varios	-	-	Aportaciones	-	-
Total de Ingresos y Otros Beneficios	3,884,183	4,356,134	Comerciales	-	-
			Intereses, Comisiones y Otros Gastos de la Deuda Pública	-	-
			Intereses de la Deuda Pública	-	-
			Comisiones de la Deuda Pública	-	-
			Gastos de la Deuda Pública	-	-
			Costos por Cobertura	-	-
			Activos Financieros	-	-
			Otros Gastos y Méritos Extraordinarios	-	-
			Estimaciones, Depreciaciones, Opciones, Obsolescencia y Amortizaciones	-	-
			Provisiones	-	-
			Administración de Inmobiliarios	-	-
			Otros Gastos	-	-
			Inversión Pública	-	-
			Inversión Pública en Capitalizable	-	-
			Total de Gastos y Otras Pérdidas	3,490,303	3,984,994
			Resultados del Ejercicio (Ahorros/Desahorro)	373,838	381,340

Nota: Se presenta de acuerdo con el método de costo de adquisición y no con el método de costo de reposición.

ESTHER GALE MARTÍNEZ
 DIRECTORA DE PLANEACIÓN

ALVARO COLUNGA
 DIRECTOR GENERAL DE ADMINISTRACIÓN Y FINANZAS



Cuenta Pública Anual 2023
Mizoram Municipalities de Arte Popular
Estado de Situación Financiera
Al 31 de diciembre de 2023 y 2022
(Cifras en Pesos)



		AÑO		AÑO	
		2023	2022	2023	2022
CONCEPTO					
ACTIVO	PASIVO				
Activo Circulante	Activo Circulante			348,915	442,314
Efectivo y Equivalente	Cuentas por Pagar a Corto Plazo	89,473	66,555	-	48,256
Deudas a recibir (Bancos e Instituciones financieras)	Reservas por Pagar a Corto Plazo	85,688	75,543	-	-
Deudas a recibir (Bancos e Instituciones financieras)	Partidas a Corto Plazo de la Cuenta Pública a Largo Plazo	176,677	130,680	-	-
Activos no corrientes	Títulos y Valores a Corto Plazo	1,202,318	5,532,828	-	-
Activos no corrientes	Partidas de Dividendos a Corto Plazo	-	-	-	-
Partidas por Partidas a Demanda de Activos Circulantes	Partidas y Saldos de Transferencias en Demanda y/o Abono por Partidas a Corto Plazo	-	-	-	-
Otros activos Circulantes	Inversiones a Corto Plazo	-	-	-	-
	Otros Partidas a Corto Plazo	-	-	-	-
Total de Activos Circulantes	Total de Pasivos Circulantes	2,374,856	2,379,649	248,915	306,393
Activo no Circulante	Partidas no Circulante				
Inversiones Financieras a Largo Plazo	Cuentas por Pagar a Largo Plazo	-	-	-	-
Deudas a recibir (Bancos e Instituciones financieras) a Largo Plazo	Reservas por Pagar a Largo Plazo	-	-	-	-
Bienes inmuebles, vegetales y construcciones en proceso	Cuenta Pública a Largo Plazo	-	-	-	-
Bienes Muebles	Partidas de Dividendos a Largo Plazo	1,314,321	1,314,321	-	-
Activos intangibles	Partidas y Saldos de Transferencias en Demanda por el administrador a Largo Plazo	682,469	682,469	-	-
Depositos, Inversiones y Amortización acumulada de Bienes	Partidas a Largo Plazo	(2,477,021)	(2,477,021)	-	-
Acciones Diferidas	Total de Partidas no Circulantes	-	-	-	-
Salvamento por Partidas a Demanda de Activos no Circulantes	Total del Activo	145,290	92,399	248,915	306,393
Otros activos no Circulantes		-	-	-	-
Total de Activos no Circulantes	HACIENDA PÚBLICA / PATRIMONIO	145,290	92,399	134,977	134,977
Total del Activo	Hacienda Pública / Patrimonio Contribuido	2,860,646	2,674,335	134,977	134,977
	Aportaciones	-	-	-	-
	Donaciones de Capital	-	-	134,977	134,977
	Acumulación de la Hacienda Pública / Patrimonio	-	-	-	-
	Hacienda Pública / Patrimonio General	-	-	2,477,029	2,020,888
	Reservas del Ejercicio (Salvo / Dedicadas)	-	-	293,328	343,340
	Reservas de Ejercicio Anteriores	-	-	6,882,066	6,386,340
	Reservas	-	-	-	-
	Reservas	-	-	-	-
	Reservaciones de Necesidades de Ejercicio Anteriores	-	-	15,228,490	15,778,490
	Exceso o Inadecuación en el Abastecimiento de la Hacienda Pública / Patrimonio	-	-	-	-
	Reservación por Partidas Dedicadas	-	-	-	-
	Reservación por Transferencia de Activos no Dedicados	-	-	-	-
	Total Hacienda Pública / Patrimonio	2,860,646	2,674,335	2,812,023	2,183,372
	Total del Pasivo y Hacienda Pública / Patrimonio	2,860,646	2,674,335	2,812,023	2,674,335

Se declara de esta forma que los Estados Financieros y sus datos, son razonablemente correctos y son responsabilidad de los directores.

ELABORADO
 YANIS CHARZ BILLES
 DIRECTOR ADMINISTRATIVO

RECIBIDA
 ESTHER DIAZ MURFEEZ
 DIRECTORA DE FINANZAS

AUTORIZADO
 JOJO SAKHETI LIEN HEMAJIAR
 DIRECTOR GENERAL DEL MUSEO MIZORAMI DE ARTE POPULAR



Cuenta Pública Anual 2023
Museo Barroilense de Arte Popular
Estado de Situación Financiera Devuelta - LP
Al 31 de diciembre de 2023 y al 31 de diciembre de 2022
(Cifras en Pesos)



CONCEPTO	31 de diciembre 2023	31 de diciembre 2022	CONCEPTO	31 de diciembre 2023	31 de diciembre 2022
Activo No Circulante			Pasivo No Circulante		
Inversiones Financieras a Largo Plazo	-	-	Cuentas por Pagar a Largo Plazo	-	-
Devueltos a Recibir Efectivo o Equivalentes a Largo Plazo	-	-	Documentos por Pagar a Largo Plazo	-	-
Bienes Inmuebles, Infraestructura y Constr. en Proceso	-	-	Deuda Pública a Largo Plazo	-	-
Bienes Muebles	1,364,831	1,314,831	Pasivos Diferidos a Largo Plazo	-	-
Activos Intangibles	630,460	630,460	Fidei. y Bienes de Terceros en Garantía y/o en Admón. a LP	-	-
Depreciación, Deterioro y Amortización Acumulada de Bienes	(2,475,203)	(2,405,203)	Provisiones a Largo Plazo	-	-
Activos Diferidos	-	-	Fidei. de Pasivos No Circulantes	-	-
Extinción por Pérdida o Deterioro de Activos no Circulantes	-	-	Total del Pasivo	348,811	308,843
Otros Activos no Circulantes	-	-			
Total de Activos No Circulantes	145,290	95,290	NACIENDA PÚBLICA / PATRIMONIO		
			Nacanda Pública / Patrimonio Contribuido	134,877	134,877
Total del Activo	3,860,946	3,674,938	Aportaciones	-	-
			Donaciones de Capital	134,877	134,877
			Actualización de la Hacienda Pública / Patrimonio	-	-
			Nacanda Pública / Patrimonio Generado	2,477,658	2,030,892
			Resultados del Ejercicio (Ahorro / Desahorro)	375,458	167,240
			Resultados de Ejercicios Anteriores	3,810,006	5,396,381
			Reservas	-	-
			Reservas	-	-
			Rectificaciones de Resultados de Ejercicios Anteriores	(3,738,606)	(3,738,606)
			Exceso e Ineficiencia en la Actualización de la Hacienda Pública / Patrimonio	-	-
			Resultado por Posición Monetaria	-	-
			Resultado por Transferencia de Activos no Monetarios	-	-
			Total Hacienda Pública / Patrimonio	2,812,039	2,165,972
			Total del Pasivo y Hacienda Pública / Patrimonio	3,860,946	3,674,938

Muje prestada de mejor verdad de conformidad que los Estados Financieros y sus notas, en cumplimiento de sus deberes y con responsabilidad del entente.

ELABORÓ

ELVIRA ARANGO VILLALBA
COORDINADORA GENERAL DE CONTABILIDAD

REVISÓ

ESTHER DIAZ MARGINES
DIRECTORA DE PLANEACIÓN

AUTORIZÓ

ELVIRA ARANGO VILLALBA
COORDINADORA GENERAL DE CONTABILIDAD



CUENTA PÚBLICA ANUAL 2023
Municipio Morrellense de Arte Popular
Estado de Cambios en la Situación Financiera
Del 1 de enero al 31 de diciembre de 2023
(Cifras en Pesos)



Concepto	Origen	Aplicación	Contingencia	Módulo	Artículo
ACTIVO	\$1,126	238,127	PASIVO		240,053
Activo Circulante	\$2,426	144,127	Pasivo Circulante		240,032
Efectivo y Equivalencias	\$1,153	-	Cuentas por Pagar a Corto Plazo		191,403
Derechos a Recibir Efectivo o Equivalentes	-	13,945	Requerimientos por Pagar a Corto Plazo		48,329
Derechos a Recibir Bienes o Servicios	873	-	Préstamos a Corto Plazo de la Beneficencia Pública a Largo Plazo		-
Inventarios	-	174,152	Títulos y Valores a Corto Plazo		-
Activos	-	-	Préstamos Diferidos a Corto Plazo		-
Estimación por Pérdida o Desvalor de Activos Circulantes	-	-	Prést. y Bienes de Terceros en Garantía y/o Admón. a C. P.		-
Otros Activos Circulantes	-	-	Provisiones a Corto Plazo		-
Activo No Circulante	90,000	90,000	Otros Pasivos a Corto Plazo		-
Inversiones Financieras a Largo Plazo	-	-	Pasivo No Circulante		-
Derechos a Recibir Efectivo o Equivalentes a Largo Plazo	-	-	Cuentas por Pagar a Largo Plazo		-
Bienes Inmuebles, Infraestructura y Constr. en Proceso	-	-	Documentos por Pagar a Largo Plazo		-
Bienes Muebles	30,000	-	Deuda Pública a Largo Plazo		-
Activos Intangibles	-	-	Préstamos Diferidos a Largo Plazo		-
Derechos, Opciones y AserT. Acumulada de Bienes	-	-	Prést. y Bienes de Terceros en Garantía y/o Admón. a L. P.		-
Activos Diferidos	-	-	Préstamos a Largo Plazo		-
Est. por Pérdida o Desvalor de Activos no Circulantes	-	-			-
Otros Activos no Circulantes	-	-	HERENCIA PÚBLICA / PATRIMONIO	444,043	-
			Herencia Pública / Patrimonio Contribuido		-
			Aportaciones		-
			Donaciones de Capital		-
			Actualización de la Herencia Pública / Patrimonio		-
			Herencia Pública / Patrimonio General	444,043	-
			Resultados del Ejercicio (Gastos / Depósitos)	14,478	-
			Resultados de Ejercicios anteriores	431,445	-
			Reservas		-
			Reservaciones de Resultados de Ejercicios Anteriores		-
			Exceso o Insuficiencia en la Actualización de la Herencia Pública / Patrimonio		-
			Reservado por Posición Intermedia		-
			Reservado por Tenencia de Activos no Monetarios		-

Bajo protesta de estar verídicos declaramos que los Estados Financieros y los datos, son razonablemente correctos y son representativos del ejercicio.

ELABORÓ
ESTHER DELIZ HERRERA
DIRECTORA DE PLANEACIÓN

AUTORIZÓ
ALV. GARCÍA VILLALBA HERNÁNDEZ
COORDINADOR DEL MUNICIPIO MORRELENSE DE ARTE POPULAR



Cuenta Pública Anual 2023
 Museo Morelense de Arte Popular
 Estado Analítico del Activo
 Del 1 de enero al 31 de diciembre de 2023
 (Cifras en Pesos)



Concepto	Saldo Inicial 1	Cargos del Período 2	Abonos del Período 3	Saldo Final 4 = (1 + 2 - 3)	Variación del Período (4 - 1)
ACTIVO					
Activo Circulante	2,674,935	8,548,229	8,362,218	2,860,946	186,011
Efectivo y Equivalentes	840,626	3,715,658	3,767,011	789,473	(51,153)
Derechos a Recibir Efectivo o Equivalentes	75,543	3,819,903	3,805,958	89,488	13,945
Derechos a Recibir Bienes o Servicios	130,650	1,767	2,740	129,677	(973)
Inventarios	1,533,826	960,701	786,509	1,707,018	174,192
Almacenes	-	-	-	-	-
Estimación por Pérdida o Deterioro de Activos Circulantes	-	-	-	-	-
Otros Activos Circulantes	-	-	-	-	-
Activo No Circulante	95,290	50,000	-	145,290	50,000
Inversiones Financieras a Largo Plazo	-	-	-	-	-
Derechos a Recibir Efectivo o Equivalentes a Largo Plazo	-	-	-	-	-
Bienes Inmuebles, Infraestructura y Constr. en Proceso	-	-	-	-	-
Bienes Muebles	1,914,831	50,000	-	1,964,831	50,000
Activos Intangibles	650,460	-	-	650,460	-
Depreciación, Deterioro y Amort. Acumulada de Bienes	(2,470,001)	-	-	(2,470,001)	-
Activos Diferidos	-	-	-	-	-
Est. por Pérdida o Deterioro de Activos no Circulantes	-	-	-	-	-
Otros Activos no Circulantes	-	-	-	-	-

Bajo protesta de decir verdad declaramos que los Estados Financieros y sus notas, son razonablemente correctos y son responsabilidad del emisor.

ELABORO

REVISO

AUTORIZO
 ALVA ESCOBAR VILLALOBOS HERNANDEZ
 COORDINADORA DEL MUSEO MORELENSE DE ARTE POPULAR

MUSEO MORELENSE DE ARTE POPULAR
 SUBDIRECCION ADMINISTRATIVA

ESTHER DIAZ MARTINEZ
 DIRECTORA DE PLANEACION



Cuenta Pública Anual 2023
 Museo Morelense de Arte Popular
 Estado Analítico de la Deuda y Otros Pasivos
 Del 1 de enero al 31 de diciembre de 2023
 (Cifras en Pesos)



Descripción de las Deudas	Moneda de Contribución	Institución o País Acreedor	Saldo Inicial del Periodo	Saldo Final del Periodo
DEUDA PÚBLICA				
Corto Plazo				
Deuda Interna	Peso		-	-
Instituciones de Crédito			-	-
Títulos y Valores			-	-
Arrendamientos Financieros			-	-
Deuda Externa	Peso		-	-
Organismos Financieros Internacionales			-	-
Deuda Bilateral			-	-
Títulos y Valores			-	-
Arrendamientos Financieros			-	-
Subtotal a Corto Plazo			-	-
Largo Plazo				
Deuda Interna	Peso		-	-
Instituciones de Crédito			-	-
Títulos y Valores			-	-
Arrendamientos Financieros			-	-
Deuda Externa	Peso		-	-
Organismos Financieros Internacionales			-	-
Deuda Bilateral			-	-
Títulos y Valores			-	-
Arrendamientos Financieros			-	-
Subtotal a Largo Plazo			-	-
Otros Pasivos			508,963	248,911
Total Deuda y Otros Pasivos			508,963	248,911

Bajo protesta de decir verdad declaramos que los Estados Financieros y sus notas, son razonablemente correctos y son responsabilidad del emisor.

ELABORÓ


 JORGE SÁNCHEZ TOLEDO
 SUBDIRECTOR ADMINISTRATIVO

REVISÓ


 ESTHER DÍAZ MÁRQUEZ
 DIRECTORA DE PLANEACIÓN

AUTORIZÓ


 ALVA ARACELI VILLALOBOS HERNÁNDEZ
 COORDINADORA DEL MUSEO MORELENSE DE ARTE POPULAR



Cuenta Pública Anual 2023
Museo Nacional de Arte Popular
Informe Anual de la Deuda Pública y Otros Pasivos - L30
del 1 de enero al 31 de diciembre de 2023
(Cifras en Pesos)



Componentes de la Deuda Pública y Otros Pasivos	Saldo al 31 de Diciembre de 2023	Modificaciones del Período	Saldo al 31 de Diciembre del Ejercicio	Por clasificación, Reservas, Restricciones y Otros Ajustes	Saldo al 31 de Diciembre	Por clasificación del Período	PAGO DE COMPENSACIÓN Y OTROS PASOS POR LA DEUDA PÚBLICA Y OTROS PASIVOS
Deuda Pública	-	-	-	-	-	-	-
Corto Plazo	-	-	-	-	-	-	-
Instituciones de Crédito	-	-	-	-	-	-	-
Títulos y Valores	-	-	-	-	-	-	-
Arrendamientos Financieros	-	-	-	-	-	-	-
Largo Plazo	-	-	-	-	-	-	-
Instituciones de Crédito	-	-	-	-	-	-	-
Títulos y Valores	-	-	-	-	-	-	-
Arrendamientos Financieros	-	-	-	-	-	-	-
Otros Pasivos	508,843	-	-	-	248,811	-	-
Total de la Deuda Pública y Otros Pasivos	508,843	-	-	-	248,811	-	-
Reserva Contingente¹ (Informativa)	-	-	-	-	-	-	-
Reserva Contingente 1	-	-	-	-	-	-	-
Reserva Contingente 2	-	-	-	-	-	-	-
Reserva Contingente 3	-	-	-	-	-	-	-
Valor de Instrumentos Bajo Capón Cero²	-	-	-	-	-	-	-
Instrumentos Bajo Capón Cero 1	-	-	-	-	-	-	-
Instrumentos Bajo Capón Cero 2	-	-	-	-	-	-	-
Instrumentos Bajo Capón Cero 3	-	-	-	-	-	-	-

1. Se refiere a cualquier financiamiento en efectivo o garantía de pago diferido, que los niveles de gobierno central o subcentral por los Entes Federativos con sus Municipios, organismos descentralizados y empresas de participación estatal mayoritaria y fiduciarias, locales o municipales, y por los Municipios con sus empresas públicas descentralizadas y empresas de participación municipal mayoritaria.
2. Se refiere al valor del Bono Capón Cero que respalda el pago de los créditos asociados al recurso (BCC).

Clasificación y Descripción	Saldo al 31 de Diciembre	Por Clasificación	Por Restricción	Por Reserva	Por Otros Ajustes	TOTAL PASIVO
Operaciones a Corto Plazo (Informativa)	-	-	-	-	-	-
Crédito 1	-	-	-	-	-	-
Crédito 2	-	-	-	-	-	-
Crédito 3	-	-	-	-	-	-

Este documento de datos estadísticos fue elaborado por el Estado-Proveedor y no implica un reconocimiento o aceptación de responsabilidad del usuario.

ELABORÓ

JUAN CARLOS TOLEDO
 COORDINADOR ADMINISTRATIVO

REVISÓ

ESTEBAN DÍAZ GUTIÉRREZ
 DIRECTOR DE PLANEACIÓN

AUSENTADO

ALMA ARAÑO
 COMISIONADA DEL ARTESANADO MUSEO NACIONAL DE ARTE POPULAR



Cuenta Pública Anual 2023
Mexico Morenense de Arte Popular
Estado de Variación en la Hacienda Pública
Del 1 de enero al 31 de diciembre de 2023
 (Cifras en Pesos)



Concepto	Saldo Inicial Patrimonio Contributivo	Hacienda Pública/Participación General del Ejercicio Anterior	Hacienda Pública/Participación General del Ejercicio	Exceso o Insuficiencia en la Actualización de la Hacienda Pública/ Patrimonio	100%
Hacienda Pública / Patrimonio Contributivo Neto de 2022	134,977	-	-	-	134,977
Aportaciones	-	-	-	-	-
Donaciones de Capital	134,977	-	-	-	134,977
Actualización de la Hacienda Pública / Patrimonio	-	-	-	-	-
Hacienda Pública / Patrimonio Generado Neto de 2022	-	1,669,755	361,240	-	2,030,995
Resultados del Ejercicio (Gasto / Ingreso)	-	5,388,381	361,240	-	5,749,621
Resultados de Ejercicios Anteriores	-	-	-	-	-
Revolútos	-	-	-	-	-
Reservas	-	(3,728,606)	-	-	(3,728,606)
Rectificaciones de Resultados de Ejercicios Anteriores	-	-	-	-	-
Exceso o Insuficiencia en la Actualización de la Hacienda Pública / Patrimonio Neto de 2022	-	-	-	-	-
Resultado por Posición Monetaria	-	-	-	-	-
Resultado por Tenencia de Acciones no Monetarias	-	-	-	-	-
Hacienda Pública / Patrimonio Neto Final de 2022	134,977	1,669,755	361,240	-	2,165,972
Cambios en la Hacienda Pública / Patrimonio Contributivo Neto de 2023	-	-	-	-	-
Aportaciones	-	-	-	-	-
Operaciones de Capital	-	-	-	-	-
Actualización de la Hacienda Pública / Patrimonio	-	-	-	-	-
Variaciones de la Hacienda Pública / Patrimonio Generado Neto de 2023	-	431,645	14,418	-	446,063
Resultados del Ejercicio (Gasto / Ingreso)	-	401,645	375,638	-	777,283
Resultados de Ejercicios Anteriores	-	-	(361,240)	-	(70,400)
Revolútos	-	-	-	-	-
Reservas	-	-	-	-	-
Rectificaciones de Resultados de Ejercicios Anteriores	-	-	-	-	-
Cambios en el Exceso o Insuficiencia en la Actualización de la Hacienda Pública / Patrimonio Neto de 2023	-	-	-	-	-
Resultado por Posición Monetaria	-	-	-	-	-
Resultado por Tenencia de Acciones no Monetarias	-	-	-	-	-
Hacienda Pública / Patrimonio Neto Final de 2023	134,977	2,101,400	375,658	-	2,612,035

Este informe se elaboró de acuerdo a los Estados Financieros y sus notas, sin responsable contable y sin responsabilidad de auditor.

ELABORÓ

JESUS RAMÍREZ TOLEDO
 DIRECTOR GENERAL ADMINISTRATIVO

REVISÓ

ESTHER DIAZ GARCÍA
 DIRECTORA DE PLANEACIÓN

AUTORIZÓ

ALVA BRACEROS GARCÍA REYNOLDO
 COORDINADOR DE SERVICIOS OPERATIVOS DE ART



Cuenta Pública Anual 2023
Mesa Directiva de Artes Populares
Estado de Flujos de Efectivo
Del 1 de enero al 31 de diciembre de 2023 y 2022
(Cifras en Pesos)



2023		2022		2021	
Flujos de Efectivo de las Actividades de Operación		Flujos de Efectivo de las Actividades de Inversión		Flujos de Efectivo de las Actividades de Inversión	
Origen	3,678,001	4,351,561	-	-	-
Iniciativas	-	-	-	-	-
Quotas y Aportaciones de Seguridad Social	-	-	-	-	-
Contribuciones de Mejoras	-	-	-	-	-
Derechos	-	-	-	-	-
Productos	48	-	50,000	-	-
Aportamientos	-	-	-	-	-
Ingresos por Venta de Bienes y Prestación de Servicios	793,431	822,326	-	-	30,000
Participaciones, Aportaciones, Convenios, Incentivos Derivados de la Colaboración Fiscal y Fondos Distintos de Aportaciones	-	-	-	-	-
Transferencias, Asignaciones, Subsidios y Subvenciones, y Penalizaciones y Jubilaciones	2,884,525	3,499,236	-	-	(50,000)
Otros Orígenes de Operación	-	30,879	-	-	-
Aplicación	2,678,194	3,818,331	-	-	-
Servicios Personales	3,133,294	1,974,353	-	-	-
Materiales y Suministros	872,416	929,648	-	-	-
Servicios Generales	291,328	826,467	-	-	-
Transf., Intercambios y Asignaciones al Sector Público	-	-	-	-	-
Transferencias al resto del Sector Público	-	-	-	-	-
Subsidios y Subvenciones	-	-	-	-	-
Asíndes Sociales	-	-	-	-	-
Penalizaciones y Jubilaciones	93,487	89,787	-	-	-
Transf. a Municipios, Municipios y Contratos Analógicos	-	-	-	-	-
Transferencias a la Seguridad Social	-	-	-	-	-
Beneficios	-	-	-	-	-
Transferencias al Exterior	-	-	-	-	-
Participaciones	-	-	-	-	-
Aportaciones	-	-	-	-	-
Convenios	-	-	-	-	-
Otros Aplicaciones de Operación	188,649	-	-	-	-
Flujos Netos de Efectivo por Actividades de Operación	(1,183)	433,330	-	-	-
Flujos Netos de Efectivo por Actividades de Inversión	(51,153)	840,636	-	-	439,330
Flujos Netos de Efectivo por Actividades de Financiación	840,636	789,473	-	-	409,330
Incremento/Disminución Neto en el Efectivo y Equivalentes al Efectivo	188,649	1,062,436	-	-	840,636
Efectivo y Equivalentes al Efectivo al Inicio del Ejercicio	(1,183)	433,330	-	-	409,330
Efectivo y Equivalentes al Efectivo al Final del Ejercicio	188,649	1,495,766	-	-	1,249,966

Este proceso de elaboración concluye en los Estados Financieros y sus notas, son responsabilidad conjunta y ser respaldados por los

ELABORO
ESTHER ISABEL MARTINEZ
DIRECTORA DE PLANEACION

AUTORIZO
ALVA ARACELY VILLALBA PEREZ
COORDINADORA DEL INSTITUTO MORELANO DE ARTES POPULARES



**MUSEO MORELENSE DE ARTE POPULAR
MORELOS**

**Informe sobre Pasivos Contingentes
al 31/dic./2023**

LEY SUPLENTORIA
REPOBLICANA DE PASIVOS

1999 y 2014
MUSEO MORENSE DE ARTE POPULAR

En cumplimiento a lo dispuesto en los artículos 46, Fracción I, Inciso f), y 52 de la Ley General de Contabilidad Gubernamental y de conformidad con lo establecido en el Capítulo VI, Numeral, I, Inciso h) del Manual de Contabilidad Gubernamental emitido por el CONAC, el Ente Público informa lo siguiente:



Cuenta Pública Anual 2023
Museo Morelense de Arte Popular
Conciliación entre los Ingresos Presupuestarios y Contables
Del 1 de enero al 31 de diciembre de 2023
(Cifras en Pesos)




Concepto		2023
Total de Ingresos Presupuestarios		3,081,922
Total de Ingresos Contables		
Ingresos Contables de Presupuestarios		
2.1	Ingresos Financieros	
2.2	Incremento por Variación de Inventarios	174,197
2.3	Disminución de Exceso de Estimaciones por Pérdida o Deterioro u Obsolescencia	-
2.4	Disminución del Exceso de Provisiones	-
2.5	Otros Ingresos y Beneficios Varios	-
2.6	Otros Ingresos Contables No Presupuestarios	-
Ingresos Contables No Presupuestarios		
3.1	Aprovechamientos Patrimoniales	
3.2	Ingresos Derivados de Financiamientos	
3.3	Otros Ingresos Presupuestarios No Contables	
Total de Ingresos Contables		



Cuenta Pública Anual 2023
Museo Morelense de Arte Popular
Conciliación entre los Egresos Presupuestarios y los Gastos Contables
Del 1 de enero al 31 de diciembre de 2023
(Cifras en Pesos)



Cuenta Pública Anual 2023		
Museo Morelense de Arte Popular		
Conciliación entre los Egresos Presupuestarios y los Gastos Contables		
Del 1 de enero al 31 de diciembre de 2023		
(Cifras en Pesos)		
2.1	Materias Primas y Materiales de Producción y Comercialización	
2.2	Materiales y Suministros	
2.3	Mobiliario y Equipo de Administración	20,000
2.4	Mobiliario y Equipo Educativo y Recreativo	30,000
2.5	Equipo e Instrumental Médico y de Laboratorio	
2.6	Vehículos y Equipo de Transporte	
2.7	Equipo de Defensa y Seguridad	
2.8	Maquinaria, Otros Equipos y Herramientas	
2.9	Activos Biológicos	
2.10	Bienes Inmuebles	
2.11	Activos Intangibles	
2.12	Obra Pública en Bienes de Dominio Público	
2.13	Obra Pública en Bienes Propios	
2.14	Acciones y Participaciones de Capital	
2.15	Compra de Títulos y Valores	
2.16	Concesión de Préstamos	
2.17	Inversiones en Fideicomisos, Mandatos y Otros Análogos	
2.18	Provisiones para Contingencias y Otras erogaciones Especiales	
2.19	Amortización de la Deuda Pública	
2.20	Adeudos de Ejercicios Fiscales Anteriores (ADEFTAS)	
2.21	Otros Egresos Presupuestarios No Contables	
3.1		
3.1	Estimaciones, Depreciaciones, Deterioros, Obsolescencia y Amortizaciones	
3.2	Provisiones	
3.3	Disminución de Inventarios	
3.4	Otros Gastos	
3.5	Inversión Pública no Capitalizable	
3.6	Materiales y Suministros (consumos)	
3.7	Otros Gastos Contables No Presupuestarios	
Total		



MMAPO

Información Presupuestaria

CUENTA PÚBLICA ANUAL | 2023
MUSEO MORELENSE DE ARTE POPULAR



Cuenta Pública Anual 2023
 Estado Morelos de Arte y Fiesta
 Presupuesto Fiscal - 100
 Del 1 de enero al 31 de diciembre de 2023
 (Cifras en Pesos)



A. Ingresos Totales (A = A1 + A2 + A3)	1,700,325	3,691,972	1,678,007
A1. Ingresos de Libre Disposición	1,700,325	3,691,972	3,677,907
A2. Transferencias Federales Etiquetadas	-	-	-
A3. Financiamiento Neto	-	-	-
B. Gastos Presupuestarios (B = B1 + B2)	3,200,525	3,540,505	3,540,505
B1. Gastos Presupuestarios (sin incluir Amortización de la Deuda Pública)	3,200,525	3,540,505	3,540,505
B2. Gasto Etiquetado (sin incluir Amortización de la Deuda Pública)	-	-	-
C. Remanentes del Ejercicio Anterior (C = C1 + C2)	-	-	-
C1. Remanentes de Ingresos de Libre Disposición aplicados en el periodo	-	-	-
C2. Recursos de Transferencias Federales Etiquetadas aplicados en el periodo	-	-	-
I. Déficit Presupuestario (I = B - C)	-	151,467	137,496
II. Balance Presupuestario sin Financiamiento Neto (II = I - A3)	-	151,467	137,496
III. Balance Presupuestario sin Financiamiento Neto y de Remanentes del Ejercicio Anterior (III = II - C)	-	151,467	137,496
F. Intereses, Comisiones y Gastos de la Deuda (F = F1 + F2)	-	-	-
F1. Intereses, Comisiones y Gastos de la Deuda con Gasto No Etiquetado	-	-	-
F2. Intereses, Comisiones y Gastos de la Deuda con Gasto Etiquetado	-	-	-
IV. Balance Prima (IV = I + F)	-	151,467	137,496
F. Financiamiento (F = F1 + F2)	-	-	-
F1. Financiamiento con Fuente de Pago de Ingresos de Libre Disposición	-	-	-
F2. Financiamiento con Fuente de Pago de Transferencias Federales Etiquetadas	-	-	-
G. Amortización de la Deuda (G = G1 + G2)	-	-	-
G1. Amortización de la Deuda Pública con Gasto No Etiquetado	-	-	-
G2. Amortización de la Deuda Pública con Gasto Etiquetado	-	-	-
A3. Financiamiento Neto (A3 = I - G)	-	-	-
A1. Ingresos de Libre Disposición	1,700,325	3,691,972	3,677,907
A1.1. Financiamiento Neto con Fuente de Pago de Ingresos de Libre Disposición (A1.1 = F1 - G1)	-	-	-
F1. Financiamiento con Fuente de Pago de Ingresos de Libre Disposición	-	-	-
G1. Amortización de la Deuda Pública con Gasto No Etiquetado	-	-	-
A1.2. Gastos No Presupuestarios (sin incluir Amortización de la Deuda Pública)	1,700,325	3,510,505	3,540,505
C1. Restantes de Ingresos de Libre Disposición aplicados en el periodo	-	-	-
V. Balance Presupuestario de Recursos Disponibles (V = A1 - A3.1 - G1 - C1)	-	151,467	137,496
VI. Balance Presupuestario de Recursos Disponibles sin Financiamiento Neto (VI = V - A3.1)	-	151,467	137,496
A2. Transferencias Federales Etiquetadas	-	-	-
A2.1. Financiamiento Neto con Fuente de Pago de Transferencias Federales Etiquetadas (A2.1 = F2 - G2)	-	-	-
F2. Financiamiento con Fuente de Pago de Transferencias Federales Etiquetadas	-	-	-
G2. Amortización de la Deuda Pública con Gasto Etiquetado	-	-	-
A2.2. Gasto Etiquetado (sin incluir Amortización de la Deuda Pública)	-	-	-
C2. Remanentes de Transferencias Federales Etiquetadas aplicados en el periodo	-	-	-
VII. Balance Presupuestario de Recursos Etiquetados (VII = A2 - A2.1 - G2 - C2)	-	-	-
VIII. Balance Presupuestario de Recursos Etiquetados sin Financiamiento Neto (VIII = VII - A2.1)	-	-	-



Cuenta Pública Anual 2023
 Poder Judicial de la Federación
 Estado Analítico de Ingresos
 Del 1 de enero al 31 de diciembre de 2023
 (Cifras en Pesos)



	2023	2022	2021	2020	2019	2018
Ingresos						
Impuestos y Aportaciones de los Seguros Sociales						
Cotizaciones de seguros						
Donaciones						
Impuestos					45	45
Transferencias						
Ingresos por Venta de Bienes, Prestación de Servicios y Otros Ingresos ¹	876,000	10,543	803,400	902,412	735,431	103,769
Participación, Aportaciones, Contribuciones, Contribuciones de Capital de la Gobernación Federal y Fondos Fideicomidos de Apoyos Especiales						
Transferencias de Apoyos Especiales, Contribuciones, Contribuciones de Capital y Subsidios	2,031,525	84,170	2,758,657	2,284,525	2,344,525	
Ingresos Derivados de la Participación y el Fideicomiso de Apoyos Especiales						
Total	2,907,525	94,713	3,562,057	3,186,937	3,079,956	103,769

Ingresos Ejecutados

(22,524)

	2023	2022	2021	2020	2019	2018
Ingresos del Poder Ejecutivo Federal o Estatal y de los Municipios						
Impuestos						
Cuentas y Aportaciones de Seguros Sociales						
Impuestos de Bienes						
Transferencias						
Participaciones ²						
Participaciones, Aportaciones, Contribuciones, Contribuciones de Capital de la Gobernación Federal y Fondos Fideicomidos de Apoyos Especiales						
Transferencias, Aportaciones, Subsidios y Otros Ingresos ³						
Ingresos de los Poderes Ejecutivos de los Poderes Legislativo y Judicial, de los Organismos Autónomos y del Sector Privado en el Municipio, del Sector de las Empresas Productivas del Estado						
Impuestos y Aportaciones de los Seguros Sociales						
Impuestos					45	45
Ingresos por Venta de Bienes, Prestación de Servicios y Otros Ingresos ¹	876,000	10,543	803,400	902,412	735,431	103,769
Transferencias, Aportaciones, Subsidios y Otros Ingresos de Participación y Fideicomiso	2,031,525	84,170	2,758,657	2,284,525	2,344,525	
Ingresos Derivados de la Participación y el Fideicomiso de Apoyos Especiales						
Ingresos de los Poderes Ejecutivos						
Total	2,907,525	94,713	3,562,057	3,186,937	3,079,956	103,769

Ingresos Ejecutados

(22,524)

¹ Incluye Ingresos que provienen de actividades que se realizan de los recursos públicos en producción.

² Incluye participaciones en el Sistema del Seguro Social, entre otros aprovechamientos.

³ Se refiere a los ingresos propios de cada uno de los Poderes Ejecutivo y Judicial, los Organismos Autónomos y los recursos de la actividad económica productiva y paraproductiva por parte de entidades descentralizadas o dependientes y organismos autónomos, ingresos por venta de bienes o prestación de servicios, intereses, dividendos, multas, entre otros.



Cuenta Pública Anual 2021
 Sistema Nacional de Ingresos Federales
 Estado Analítico de Ingresos Desagregado - IAF
 Del 1 de enero al 31 de diciembre de 2021
 (Cifras en Pesos)



	2021	2020	2019	2018	2017	2016
Ingresos de Libre Disposición						
Contribuciones						
Contribuciones de Seguridad Social						
Contribuciones de Muebles						
Alcohol						
Procesos					48	48
Aprendizajes						43
Ingresos por Arrendamiento y Prestación de Servicios	416,069	(8,598)	407,402	807,407	751,411	(22,369)
Participaciones						
Fondo General de Participaciones						
Fondo de Fomento Municipal						
Fondo de Fideicomisos y Recursos						
Fondo de Consolidación						
Fondo de Educación de Alto Nivel						
Instituto de la Cultura, Patrimonio y Servicios						
INTEC (Instituto Mexicano del Ferrocarril)						
YUT (Centro Universitario de Estudios						
Químicos y Salud)						
Fondo del Ing. Agr. Interurbano						
Fondo de Estabilización de Ingresos de los Estados						
Asociativa Derivados de las Cajas de Ahorro						
Tercerías de los de Fideicomisos						
Fideicomiso Corporación IGA						
Intermediarios Asociados Públicos						
Fondo de Cooperación de Ingresos Educativos						
Operaciones Comerciales						
Transferencias y asignaciones	2,884,525	84,130	2,968,457	2,884,525	4,884,323	
Comercios						
Las Cajas de y Subsídios						
Otros Ingresos de Libre Disposición						
Transferencias de Ingresos Locales						
Otros recursos de libre disposición						
Total de Ingresos de Libre Disposición	3,300,694	75,532	3,375,859	3,691,972	5,635,734	(22,324)
Ingresos Derivados de Ingresos de Libre Disposición						
Transferencias Federales Inquiridas						
Apoyos						
Fondo de Apoyos para la Atención Educativa y de						
Fondo de Apoyos para los Servicios de Salud						
Fondo de Apoyos para la Infraestructura Social						
Fondo de Apoyos para la Atención de los Municipios y de						
las Demarcaciones Territoriales de las Entidades						
Fondo de Apoyos Múltiples						
Fondo de Apoyos para la Seguridad Alimentaria y de						
Fondo de Apoyos para la Seguridad Alimentaria de los Estados						
y del Distrito Federal						
Fondo de Apoyos para el mejoramiento de las Entidades						
de México						
Comercios						
Comercios de Productos Básicos de Salud						
Comercios de Productos Básicos						
Comercios de Resquejamiento						
Otros Comercios y Subsídios						
Fondos Comercios de Operaciones						
Fondo para las Cajas de Ahorro y los Fideicomisos de						
Intermediarios						
Fondo Muebles						
Transferencias, Asignaciones, Subsídios y Subvenciones, y						
Procesos y Asignaciones						
Otros Transferencias Federales Educativas						
Total de Transferencias Federales Inquiridas						
Ingresos Derivados de Finanzamientos						
Ingresos Derivados de Plazamientos						
Total de Ingresos	3,300,694	75,532	3,375,859	3,691,972	5,635,734	(22,324)
Datos Intermedios						
1. Ingresos Derivados de Plazamientos con Fines de						
Ingresos de Libre Disposición						
2. Ingresos Derivados de Plazamientos con Fines de Pago de						
Transferencias Federales Educativas						
3. Ingresos Derivados de Fideicomisos						



Cuenta Pública Anual 2021
Programa Operativo de Arte Popular
 Ejecución Anual del Ministerio del Progreso de la Mujer
 Clave Gubernamental: C-04-01-10-10-00-000000-2
 Del 1 de enero al 31 de diciembre de 2021
 (Cifras en Pesos)



Conceptos de Ingresos	2,320,292	59,409	2,379,701	2,122,298	2,122,298	257,403
Recurrentes	1,980,019	-	1,980,019	1,715,617	1,715,617	46,402
Recurrentes de Naturales (Transferencias)	-	-	-	-	-	-
Recurrentes de la Administración Pública	11,834	4,771	16,605	206,217	206,217	177,628
Recurrentes de las Actividades Económicas	17,177	15,132	32,309	58,200	58,200	-
Recurrentes de las Actividades Culturales	20,012	-	20,012	20,012	20,012	-
Recurrentes de los Recursos Propios	-	-	-	-	-	-
Pagos de Beneficios a Candidatos Partidos	-	-	-	-	-	-
Gratuitos y Subvenciones	340,273	14,630	354,903	406,599	406,599	-
Gratuitos de la Administración Pública	114,448	10,300	124,748	138,910	138,910	-
Gratuitos de las Actividades Económicas	-	-	-	-	-	-
Gratuitos de las Actividades Culturales	322,830	11,900	334,730	317,849	317,849	-
Gratuitos de los Recursos Propios	24,321	-	24,321	24,321	24,321	-
Subvenciones de la Administración Pública	12,000	-	12,000	12,000	12,000	-
Subvenciones de las Actividades Económicas	3,489	15,729	19,218	17,691	17,691	-
Subvenciones de las Actividades Culturales	1,200	-	1,200	1,200	1,200	-
Subvenciones de los Recursos Propios	-	-	-	-	-	-
Inversiones, dotaciones y sujeciones	-	141	141	141	141	-
Conceptos de Egresos	316,123	10,774	326,897	297,299	297,299	29,598
Servicios Generales	5,807	11,974	17,781	-	-	17,781
Servicios de la Administración Pública	-	-	-	-	-	-
Servicios de la Administración Pública (Personal)	5,807	11,974	17,781	-	-	17,781
Servicios de la Administración Pública (Materiales)	49,888	1,354	51,242	51,242	51,242	-
Servicios de la Administración Pública (Transporte)	14,976	10,260	25,236	25,236	25,236	-
Servicios de la Administración Pública (Otros)	27,700	1,090	28,790	27,290	27,290	-
Servicios de la Administración Pública (Otros)	1,536	-	1,536	1,536	1,536	-
Servicios de la Administración Pública (Otros)	22,140	-	22,140	22,140	22,140	-
Transferencias, dotaciones y sujeciones	101,874	-	101,874	91,467	91,467	10,407
Transferencias de la Administración Pública	-	-	-	-	-	-
Transferencias de la Administración Pública (Transferencias)	101,874	-	101,874	91,467	91,467	10,407
Transferencias de la Administración Pública (Transferencias)	-	-	-	-	-	-
Transferencias de la Administración Pública (Transferencias)	-	-	-	-	-	-
Transferencias de la Administración Pública (Transferencias)	-	-	-	-	-	-
Transferencias de la Administración Pública (Transferencias)	-	-	-	-	-	-
Activos Fijos, Intangibles y Mangos	50,000	-	50,000	50,000	50,000	-
Activos Fijos, Intangibles y Mangos (Activos Fijos)	50,000	-	50,000	50,000	50,000	-
Activos Fijos, Intangibles y Mangos (Intangibles)	30,000	-	30,000	30,000	30,000	-
Activos Fijos, Intangibles y Mangos (Mangos)	-	-	-	-	-	-
Activos Fijos, Intangibles y Mangos (Intangibles)	-	-	-	-	-	-
Activos Fijos, Intangibles y Mangos (Intangibles)	-	-	-	-	-	-
Activos Fijos, Intangibles y Mangos (Intangibles)	-	-	-	-	-	-
Inversiones Públicas	-	-	-	-	-	-
Inversiones Públicas (Inversiones Públicas)	-	-	-	-	-	-
Inversiones Públicas (Inversiones Públicas)	-	-	-	-	-	-
Inversiones Financieras y Otras Rendimientos	-	-	-	-	-	-
Inversiones Financieras y Otras Rendimientos (Inversiones Financieras)	-	-	-	-	-	-
Inversiones Financieras y Otras Rendimientos (Otras Rendimientos)	-	-	-	-	-	-
Participaciones y Aportes	-	-	-	-	-	-
Participaciones y Aportes (Participaciones)	-	-	-	-	-	-
Participaciones y Aportes (Participaciones)	-	-	-	-	-	-
Deuda Pública	-	-	-	-	-	-
Deuda Pública (Deuda Pública)	-	-	-	-	-	-
Deuda Pública (Deuda Pública)	-	-	-	-	-	-
Deuda Pública (Deuda Pública)	-	-	-	-	-	-
Deuda Pública (Deuda Pública)	-	-	-	-	-	-
Total del 2021	1,700,573	79,643	1,780,216	2,540,599	2,540,599	276,971



Cuentas Públicas Anual 2022
Municipio de Arriaga de Arte Popular
Estado Anárquico 51 Ejercicio de Presupuesto de Egresos
Clasificación Administrativa
Del 1 de enero al 31 de diciembre de 2022
(Cifras en Pesos)



	2022	2021	2020	2019	2018	2017
Municipio de Arriaga de Arte Popular						
Secretaría de Gobierno						
Secretaría de Hacienda						
Secretaría de Desarrollo Económico y Trabajo						
Secretaría de Desarrollo Agrario						
Secretaría de Educación						
Secretaría de Salud						
Secretaría de Seguridad Pública						
Secretaría de Justicia						
Secretaría de Infraestructura						
Secretaría de Medio Ambiente						
Secretaría de Planeación						
Secretaría de Recursos Humanos						
Secretaría de Turismo						
Comisión Estatal de Seguridad Pública						
Comisión Estatal de Justicia						
Comisión Estatal de Medio Ambiente						
Comisión Estatal de Planeación						
Comisión Estatal de Recursos Humanos						
Comisión Estatal de Turismo						
TOTAL DEL GASTO						

Municipio de Arriaga de Arte Popular
Estado Anárquico del Ejercicio de Presupuesto de Egresos
Clasificación Administrativa
Del 1 de enero al 31 de diciembre de 2022

	2022	2021	2020	2019	2018	2017
Municipio de Arriaga de Arte Popular						
Secretaría de Gobierno						
Secretaría de Hacienda						
Secretaría de Justicia						
Secretaría de Medio Ambiente						
Secretaría de Planeación						
Secretaría de Recursos Humanos						
Secretaría de Turismo						
TOTAL DEL GASTO						

Secretaría de Planeación del Gobierno del Estado de Morelos
Estado Anárquico del Ejercicio de Presupuesto de Egresos
Clasificación Administrativa
Del 1 de enero al 31 de diciembre de 2022

	2022	2021	2020	2019	2018	2017
Secretaría de Planeación del Gobierno del Estado de Morelos						
Subsecretaría de Planeación y Evaluación de Políticas						
Subsecretaría de Planeación y Evaluación de Políticas						
Subsecretaría de Planeación y Evaluación de Políticas						
Subsecretaría de Planeación y Evaluación de Políticas						
Subsecretaría de Planeación y Evaluación de Políticas						
Subsecretaría de Planeación y Evaluación de Políticas						
Subsecretaría de Planeación y Evaluación de Políticas						
Subsecretaría de Planeación y Evaluación de Políticas						
Subsecretaría de Planeación y Evaluación de Políticas						
TOTAL DEL GASTO	1,700,525	75,532	3,776,057	4,542,505	1,510,505	231,517



Comisión PUEFA Anual 2023
 Museo Norelise de Arte Popular
 Estado Analítico del Ejercicio de Presupuesto de Egresos Data Lake LDF
 Clasificación Administrativa
 Del 1 de enero al 31 de diciembre de 2023
 (Cifras en Pesos)



Gasto No Etiquetado	3,700,525	75,532	3,776,057	3,540,505	3,540,505	225,552
Oficina de la Oficina de la Gobernatura de Estado						
Secretaría de Gobierno						
Secretaría de Hacienda						
Secretaría de Desarrollo Económico y del Trabajo						
Secretaría de Desarrollo Agrario Rural						
Secretaría de las Mujeres						
Secretaría de Educación						
Secretaría de Salud						
Secretaría de Administración						
Secretaría de la Contraloría						
Secretaría de Turismo y Cultura						
Secretaría de Desarrollo Social						
Secretaría de Desarrollo Sustentable						
Secretaría de Movilidad y Transporte						
Comisión Estatal de Seguridad Pública						
Consejería Jurídica						
Gastos Institucionales						
Presupuesto						
Presupuesto Institucional						
Organismos Autónomos						
Entidades Paraestatales y Fideicomisos No Imprescritos y No Financieras	3,700,525	75,532	3,776,057	3,540,505	3,540,505	225,552
Entidades Paraestatales Financieras y No Financieras con Acreditación Estatal						
Organismos de los Municipios						
Gasto Etiquetado						
Oficina de la Oficina de la Gobernatura de Estado						
Secretaría de Gobierno						
Secretaría de Hacienda						
Secretaría de Desarrollo Económico y del Trabajo						
Secretaría de Desarrollo Agrario Rural						
Secretaría de las Mujeres						
Secretaría de Educación						
Secretaría de Salud						
Secretaría de Administración						
Secretaría de la Contraloría						
Secretaría de Turismo y Cultura						
Secretaría de Desarrollo Social						
Secretaría de Desarrollo Sustentable						
Secretaría de Movilidad y Transporte						
Comisión Estatal de Seguridad Pública						
Consejería Jurídica						
Gastos Institucionales						
Presupuesto						
Presupuesto Institucional						
Organismos Autónomos						
Entidades Paraestatales y Fideicomisos No Imprescritos y No Financieras						
Entidades Paraestatales Financieras y No Financieras con Acreditación Estatal						
Organismos de los Municipios						
Total de Egresos	3,700,525	75,532	3,776,057	3,540,505	3,540,505	225,552



Cuenta Pública Anual 2011
 Museo Morrellense de Arte Popular
 Estado Anual del Ejercicio de Presupuesto de Egresos
 Ejecutado en Función de Finalidad y Fuente
 del 1 de enero al 31 de diciembre de 2011
 (Cifras en Pesos)



Objetivo						
Programa						
Actividad						
Subprograma de Políticas de Gobierno						
Relaciones Interiores						
Asuntos Financieros y Económicos						
Seguridad Pública						
Asuntos de Egresos, Ingresos y Negocios Internos						
Cursos, Semestres, Convenciones						
Recurso Social	1 700,529	75,522	2,772,057	1,540,502	1 340,502	212,552
Proyecto Operativo						
Operación de Actividades Culturales						
Objeto						
Formación Cultural y Desarrollo de Actividades Culturales	1 700,529	75,522	2,772,057	1,540,502	1 340,502	212,552
Exhibiciones						
Proyectos Sociales						
Otros Recursos Sociales						
Recurso Económico						
Activos Económicos, Operativos y de Largo Plazo						
Equipos de Oficina, Bienes y Gastos						
Contribuciones y Arrendos						
Materiales, Materiales y Construcciones						
Impuestos						
Operaciones Nuevas						
Financiamiento						
Operación, Mantenimiento y Reparación						
Otros Recursos Económicos Operativos						
Recurso no Clasificado en los rubros anteriores						
Transferencias de la Entidad Pública - Subprograma de Relaciones Interiores						
Transferencias de Participación y Apoyos Económicos						
Declaraciones de Ingresos y Gastos, Ingresos						
Transferencias de la Entidad Pública						
Asedados de Egresos de los Recursos de Egresos						
Total del Gasto	1 700,529	75,522	2,772,057	1,540,502	1 340,502	212,552



Cuenta Pública Anual 2022
Año Municipal de ATO PUEBLO
 Estado Anual de los Recursos del Presupuesto de Egresos del Estado - 2022
 Cuentas Anuales - Función del Poder Ejecutivo
 Cuadro Anual de los Ejercicios de 2022
 (CPI en Miles)



	2022	2021	2020	2019	2018	2017
Cuenta No Ejecutada	1,700,525	75,513	1,776,657	3,540,505	1,540,505	233,552
Gobierno						
Legislación						
Constitución						
Constitución de la Policía de la Guardia						
Resolución Externa						
Cuentas Financieras y Presupuestales						
Seguridad Nacional						
Asesoría de Defensa Política y de Seguridad Interior						
Asesoría de los Consejos Generales						
Desarrollo Social	1,700,525	75,513	1,776,657	3,540,505	1,540,505	233,552
Protección Ambiental						
Mujeres y Género en la Comunidad						
Salud						
Regulación, Cultura y otras Manifestaciones Sociales						
Educativa						
Otras de Interés Social						
Desarrollo Económico						
Asesoría Económica, Comercio Exterior y Laborales en Salud						
Agricultura, Ganadería, Pesca y Caza						
Energía y Energía						
Industria, Manufacturas y Comercio						
Transporte						
Cualificación						
Turismo						
Ciencia, Tecnología e Innovación						
Otras Informales y Otras de Interés Económico						
Otros no Clasificados en Funciones Ejecutivas						
Transportes de la Línea Pública / Costo Financiero de la Deuda						
Participaciones, Participaciones y otras transferencias						
Defensa y Defensa de Gobierno						
Asesoría de los Consejos Generales						
Ministerio, Egresos de los Poderes Ejecutivos						
Total del Ejercicio	1,700,525	75,513	1,776,657	3,540,505	1,540,505	233,552

Cuenta Pública Anual 2023

Museo Morenense de Arte Popular

Estado Analítico del Ejercicio del Presupuesto de Egresos Detallado - LII:

Clasificación de Servicios Personales por Categoría

Del 1 de enero al 31 de diciembre de 2023

(Cifras en Pesos)



		1,760,035	1,719,819	1,719,819	40,216
Gasto No Etiquetado		1,760,035	1,719,819	1,719,819	40,216
Personal Administrativo y de Servicio Público		1,760,035	1,719,819	1,719,819	40,216
Ingeniería					
Servicios de Salud					
Personal Administrativo					
Personal Médico, Paramédico y Afín					
Seguridad Pública					
Gastos Asociados a la Implementación de Nuevas Leyes Fed. o Reformas a las Mismas					
Nombre del Programa o Ley					
Nombre del Programa o Ley 2					
Sentencias Laborales Definitivas					
Gasto Etiquetado					
Personal Administrativo y de Servicio Público					
Ingeniería					
Servicios de Salud					
Personal Administrativo					
Personal Médico, Paramédico y Afín					
Seguridad Pública					
Gastos Asociados a la Implementación de Nuevas Leyes Fed. o Reformas a las Mismas					
Nombre del Programa o Ley					
Nombre del Programa o Ley 2					
Sentencias Laborales Definitivas					
Total del Gasto en Servicios Personales		1,760,035	1,719,819	1,719,819	40,216



Cuenta Pública Anual 2023
 Museo Morelense de Arte Popular
 Estado Analítico del Ejercicio del Presupuesto de Egresos
 Clasificación Económica (por Tipo de Gasto)
 Del 1 de enero al 31 de diciembre de 2023
 (cifras en Pesos)

Gasto Corriente	3,546,550	75,532	3,622,182	3,397,018	3,397,018	235,164
Gasto de Capital	50,000		50,000	50,000	50,000	-
Amortización de la Deuda y Disminución de Pasivos						
Remolinos y Jubilaciones	-03,875		103,875	53,487	93,487	-0,288
Participaciones						
Total del Gasto	3,700,525	75,532	3,776,057	3,540,505	3,540,505	235,552



Museo Morelense de Arte Popular


Flujo de Fondos

Del 01 de enero 2023 al 31 de diciembre de 2023

Cifras en Pesos



CONCEPTO	ESTIMADO / APROBADO	DEVENGADO	RECAUDADO / PAGADO
RUBROS DE INGRESOS	\$3,700,525.00	\$3,691,972.00	\$3,678,001.00
IMPUESTO			
CUOTAS Y APORTACIONES DE SEGURIDAD SOCIAL			
CONTRIBUCIONES DE MEJORAS			
DERECHO			
PRODUCTOS		45	45
APROVECHAMIENTO			
INGRESOS POR VENTA DE BIENES, PRESTACION DE SERVICIOS Y OTROS INGRESOS	816000	807402	793431
PARTICIPACIONES, APORTACIONES, CONVENIOS, INCENTIVOS DERIVADOS DE LA COLABORACIÓN FISCAL Y FONDOS DISTINTOS DE APORTACIONES TRANSFERENCIAS, ASIGNACIONES, SUBSIDIOS Y SUBVENCIONES Y PENSIONES Y JUBILACIONES	2884525	2884525	2884525
INGRESOS DERIVADOS DE FINANCIAMIENTOS			
CAPITULO DE GASTOS	\$3,700,525.00	\$3,540,505.00	\$3,540,505.00
SERVICIOS PERSONALES	2290492	2133793	2133292
MATERIALES Y SUMINISTROS	942032	972416	972416
SERVICIOS GENERALES	314126	291408	291309
TRANSFERENCIAS, ASIGNACIONES, SUBSIDIOS Y OTRAS AYUDAS	103875	93487	93487
BIENES MUEBLES, INMUEBLES E INTANGIBLES	50000	50000	50000
INVERSIÓN PÚBLICA			
INVERSIONES FINANCIERAS Y OTRAS PROVISIONES			
PARTICIPACIONES Y APORTACIONES			
DEUDA PÚBLICA			
TOTAL DE OPERACIONES	\$0.00	\$151,467.00	\$137,496.00



MIMAPO

Información Programática

CUENTA PÚBLICA ANUAL | 2023
MUSEO MORELENSE DE ARTE POPULAR

Cuenta Pública Anual 2022
 Museo Nacional de Arte Popular
 Gasto por Categoría Programática
 Del 1 de enero al 31 de diciembre de 2022
 (Cifras en Pesos)



Programas						
Subsidios Sector Social y Privado a Ent. Federativas y Municipios Sujetos a Reglas de Operación						
Otros subsidios						
Desempeño de las Funciones	1,700,575	75,532	3,776,057	3,540,505	3,540,505	235,552
Transferencia de servicios Públicos						
Transferencia de Bienes Públicos						
Planificación, Seguimiento y Evaluación de Políticas Públicas						
Regulación y Fomento						
Regulación y Supervisión						
Tercerías de las Fuerzas Armadas (con el Comité de Gobierno Federal)						
Operación de Inversión						
Administrativos y de Apoyo						
Apoyo al Proceso Presupuestario y de Mejorar la Eficacia Institucional						
Apoyo al Funcion. P. Civil y al Mantenimiento de la Gestión						
Operaciones Ajenas						
Compras						
Obligaciones de Cumplimiento por Resolución Jurisdiccional						
Deudas Financieras						
Obligaciones						
Pensiones y Jubilaciones						
Atribuciones a la Seguridad Social						
Aportaciones a Fondos de Estabilización						
Aportaciones a Fondos de Inversión y Fomento (con de Recursos						
Programas de Gasto Federalizado (Gobierno Federal)						
Gasto Federalizado						
Participaciones a Entidades Federativas y Municipios						
Gasto financiero, devuelto o apoyos a deudores y administrativos de la Conar						
Adesivos de ejercicios fiscales anteriores						
Total del Gasto	3,700,575	75,532	3,776,057	3,540,505	3,540,505	235,552



Cuenta Pública Actual 2023

Municipio Morelense de Arte Popular
Indicadores de Postera Fisca.

Del 1 de enero al 31 de diciembre de 2023
(Cifras en Pesos)



Municipio de Arte Popular		Municipio de Arte Popular	
I. Ingresos Presupuestarios	3,700,525	3,691,972	3,678,001
1. Ingresos del Gobierno de la Entidad Federativa			
2. Ingresos del Sector Parastatal	3,730,525	3,691,977	3,618,001
II. Egresos Presupuestarios			
3. Egresos del Gobierno de la Entidad Federativa			
4. Egresos del Sector Parastatal	3,700,525	3,540,505	3,540,505
III. Balance Presupuestario (Superávit o Déficit) (III= I - II)			
		151,467	137,496
III. Balance presupuestario (Superávit o Déficit)			
		151,467	137,496
IV. Intereses, Comisiones y Gastos de la Deuda			
V. Balance Primario (Superávit o Déficit) (V= III + IV)			
		151,467	137,496
A. Financiamiento			
B. Amortización de la deuda			
C. Financiamiento Neto			



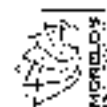
Museo Morelense de Arte Popular

PROGRAMAS Y PROYECTOS DE INVERSIÓN

Del 1 de enero al 31 de diciembre de 2023



EL MUSEO MORELENSE DE ARTE POPULAR NO CUENTA CON PROGRAMAS Y PROYECTOS DE INVERSIÓN, DADA LA RAZÓN DE QUE LA NATURALEZA JURÍDICA DE ESTE ORGANISMO ES PARA LA REALIZACIÓN DE LAS ACCIONES RELACIONADAS CON LA RECUPERACIÓN, FOMENTO, COMERCIALIZACIÓN Y DIFUSIÓN DE LOS VALORES DEL ARTE POPULAR; CONSTITUYÉNDOSE COMO UN ESPACIO DE CONVERSACIÓN, EXPOSICIÓN Y DIFUSIÓN, DE CARÁCTER CULTURAL Y EDUCATIVO DE LAS DIVERSAS MANIFESTACIONES HISTÓRICAS DE ARTE POPULAR QUE SE HAN LLEVADO A CABO DENTRO DEL TERRITORIO DE NUESTRA ENTIDAD.



MINISTERIO DE AGRICULTURA Y GANADERÍA

Reporte de avance en los Indicadores del Programa Presupuestario del Poder Ejecutivo en Materia de Indicadores por Resultados

Estado: Enero 2022
 Trimestre: CUARTO
 Fecha: 15/01/2022

Programa Presupuestario		Objetivo		Indicador		Avance		Estado		Observaciones	
Programa	Objetivo	Indicador	Unidad	Meta	Avance	Porcentaje	Estado	Observaciones	Fecha de Actualización	Responsable	Observaciones
<p>Programa 2022 - Ejecución de los planes de desarrollo de la agricultura y ganadería</p> <p>Objetivo 1: Aumentar la producción de alimentos básicos y otros productos agrícolas y ganaderos.</p>											
<p>Indicador 1: Producción de alimentos básicos y otros productos agrícolas y ganaderos.</p>											
1.1	Producción de alimentos básicos	Producción de alimentos básicos	Toneladas	100.000	100.000	100%	Alcanzado				
1.2	Producción de otros productos agrícolas y ganaderos	Producción de otros productos agrícolas y ganaderos	Toneladas	100.000	100.000	100%	Alcanzado				
<p>Programa 2022 - Ejecución de los planes de desarrollo de la agricultura y ganadería</p> <p>Objetivo 2: Mejorar la productividad y la sostenibilidad de la agricultura y ganadería.</p>											
<p>Indicador 2: Productividad y sostenibilidad de la agricultura y ganadería.</p>											
2.1	Productividad y sostenibilidad de la agricultura	Productividad y sostenibilidad de la agricultura	Hectáreas	100.000	100.000	100%	Alcanzado				
2.2	Productividad y sostenibilidad de la ganadería	Productividad y sostenibilidad de la ganadería	Unidades	100.000	100.000	100%	Alcanzado				

PROJECTS				CENTRAL DIVISION				PROJECTS			
NO.	NAME	DESCRIPTION	STATUS	NO.	NAME	DESCRIPTION	STATUS	NO.	NAME	DESCRIPTION	STATUS
1	1	1
2	2	2
3	3	3
4	4	4
5	5	5
6	6	6
7	7	7
8	8	8
9	9	9
10	10	10

Item	Quantidad	Valor Unitario	Valor Total	Observaciones	Unidad de Medida	Fecha de Emisión	Valor Nominal	Valor Real	Valor Actual
001000 Papel moneda	1000	1000	1000				1000	1000	1000
002000 Billetes	500	2000	1000				1000	1000	1000
003000 Monedas	500	2000	1000				1000	1000	1000
TOTAL			3000				3000	3000	3000

RESUMEN DE CUENTAS

Fecha: 2024-10-27

Moneda: USD

Cuenta	Saldo Inicial	Saldo Final
001000	1000	1000
002000	1000	1000
003000	1000	1000
TOTAL	3000	3000


Detalle de Movimientos

Fecha	Descripción	Debe	Haber	Saldo
2024-10-01	Saldo Inicial		3000	3000
2024-10-05	Compra de Billetes	1000		2000
2024-10-10	Compra de Monedas	1000		1000
2024-10-20	Retiro de Billetes		1000	2000
2024-10-25	Retiro de Monedas		1000	1000
2024-10-27	Saldo Final			3000

Observaciones: Este informe muestra el estado de las cuentas de moneda en la fecha indicada. Se han detallado los movimientos de entrada y salida de efectivo, así como el saldo final de cada cuenta. El total de las cuentas coincide con el monto reportado en el resumen de cuentas.

Importante: Este informe es una copia impresa de los datos de la base de datos. Para obtener más detalles sobre los movimientos de cada cuenta, consulte el detalle de movimientos.


Fecha de Emisión: 2024-10-27



MMAPO

Anexos

CUENTA PÚBLICA ANUAL | 2023
MUSEO MORELENSE DE ARTE POPULAR



Cuenta Pública Anual 2023
 Museo Morrellense de Arte Popular
 Relación de Bienes Muebles que Componen su Patrimonio
 Al 31 de diciembre de 2023



5111000023-1	ENCUENTRO SOBRE LA MATEMATICA METALICO DE 100X70 CM CON UN RECORTAL DE UN CAJON PAPELERO Y UNA GAVETA DE ARCHIVO. CURSIVA DE ESQUELETO EN PANEL SOLIDO DE 15 CM ALTO	7,648
5111000023-1	ARCHIVO GUARDIA VISUAL DE LOS MODULOS ESPECIALES CUBIERTOS EN ENTREPANOS CON PUERTA Y SERRADA, RAJADA, 2,70X1,90X0,80 MTS. ALTO, FRENTE, FONDO, CAPACIDAD DE CARGA DE 70 KG	15,955
5111000023-2	ARCHIVO GUARDIA VISUAL DE LOS MODULOS DE CUBILOS DE OCHO SIETE ENTREPANOS CON PUERTA Y SERRADA, RAJADA, 2,70X1,90X0,80 MTS. ALTO, FRENTE, FONDO, CAPACIDAD DE CARGA DE 70 KG	15,955
5111000023-3	ANQUEL ESQUELETO DE CARGA LIBERA DE CINCO ENTREPANOS FORMADO DE 4 POSTES DE 2,13 Y CINCO ENTREPANOS CON LAS SIGUIENTES CARACTERISTICAS ENTREPANOS DE 90 CMS	1,022
5111000023-3	ANQUEL ESQUELETO DE CARGA LIBERA DE CINCO ENTREPANOS FORMADO DE 4 POSTES DE 2,13 Y CINCO ENTREPANOS CON LAS SIGUIENTES CARACTERISTICAS ENTREPANOS DE 90 CMS	1,122
5111000023-3	ANQUEL ESQUELETO DE CARGA LIBERA DE CINCO ENTREPANOS FORMADO DE 4 POSTES DE 2,13 Y CINCO ENTREPANOS CON LAS SIGUIENTES CARACTERISTICAS ENTREPANOS DE 90 CMS	1,122
5111000023-4	ANQUEL ESQUELETO DE CARGA LIBERA DE CINCO ENTREPANOS FORMADO DE 4 POSTES DE 2,13 Y CINCO ENTREPANOS CON LAS SIGUIENTES CARACTERISTICAS ENTREPANOS DE 90 CMS	1,022
5111000023-5	ANQUEL ESQUELETO DE CARGA LIBERA DE CINCO ENTREPANOS FORMADO DE 4 POSTES DE 2,13 Y CINCO ENTREPANOS CON LAS SIGUIENTES CARACTERISTICAS ENTREPANOS DE 90 CMS	1,022
5111000023-6	ANQUEL ESQUELETO DE CARGA LIBERA DE CINCO ENTREPANOS FORMADO DE 4 POSTES DE 2,13 Y CINCO ENTREPANOS CON LAS SIGUIENTES CARACTERISTICAS ENTREPANOS DE 90 CMS	1,022
5111000023-7	ANQUEL ESQUELETO DE CARGA LIBERA DE CINCO ENTREPANOS FORMADO DE 4 POSTES DE 2,13 Y CINCO ENTREPANOS CON LAS SIGUIENTES CARACTERISTICAS ENTREPANOS DE 90 CMS	1,022
5111000023-8	ANQUEL ESQUELETO DE CARGA LIBERA DE CINCO ENTREPANOS FORMADO DE 4 POSTES DE 2,13 Y CINCO ENTREPANOS CON LAS SIGUIENTES CARACTERISTICAS ENTREPANOS DE 90 CMS	1,022
5111000023-9	ANQUEL ESQUELETO DE CARGA LIBERA DE CINCO ENTREPANOS FORMADO DE 4 POSTES DE 2,13 Y CINCO ENTREPANOS CON LAS SIGUIENTES CARACTERISTICAS ENTREPANOS DE 90 CMS	1,022
5111000023-10	ANQUEL ESQUELETO DE CARGA LIBERA DE CINCO ENTREPANOS FORMADO DE 4 POSTES DE 2,13 Y CINCO ENTREPANOS CON LAS SIGUIENTES CARACTERISTICAS ENTREPANOS DE 90 CMS	1,022
5111000023-11	ANQUEL ESQUELETO DE CARGA LIBERA DE CINCO ENTREPANOS FORMADO DE 4 POSTES DE 2,13 Y CINCO ENTREPANOS CON LAS SIGUIENTES CARACTERISTICAS ENTREPANOS DE 90 CMS	1,022
5111000023-12	ANQUEL ESQUELETO DE CARGA LIBERA DE CINCO ENTREPANOS FORMADO DE 4 POSTES DE 2,13 Y CINCO ENTREPANOS CON LAS SIGUIENTES CARACTERISTICAS ENTREPANOS DE 90 CMS	1,022
5111000023-13	ANQUEL ESQUELETO DE CARGA LIBERA DE CINCO ENTREPANOS FORMADO DE 4 POSTES DE 2,13 Y CINCO ENTREPANOS CON LAS SIGUIENTES CARACTERISTICAS ENTREPANOS DE 90 CMS	1,022
5111000023-14	ANQUEL ESQUELETO DE CARGA LIBERA DE CINCO ENTREPANOS FORMADO DE 4 POSTES DE 2,13 Y CINCO ENTREPANOS CON LAS SIGUIENTES CARACTERISTICAS ENTREPANOS DE 90 CMS	1,022
5111000023-15	ANQUEL ESQUELETO DE CARGA LIBERA DE CINCO ENTREPANOS FORMADO DE 4 POSTES DE 2,13 Y CINCO ENTREPANOS CON LAS SIGUIENTES CARACTERISTICAS ENTREPANOS DE 90 CMS	1,022
5111000023-16	ANQUEL ESQUELETO DE CARGA LIBERA DE CINCO ENTREPANOS FORMADO DE 4 POSTES DE 2,13 Y CINCO ENTREPANOS CON LAS SIGUIENTES CARACTERISTICAS ENTREPANOS DE 90 CMS	1,022
5111000023-17	ANQUEL ESQUELETO DE CARGA LIBERA DE CINCO ENTREPANOS FORMADO DE 4 POSTES DE 2,13 Y CINCO ENTREPANOS CON LAS SIGUIENTES CARACTERISTICAS ENTREPANOS DE 90 CMS	1,022
5111000023-18	ANQUEL ESQUELETO DE CARGA LIBERA DE CINCO ENTREPANOS FORMADO DE 4 POSTES DE 2,13 Y CINCO ENTREPANOS CON LAS SIGUIENTES CARACTERISTICAS ENTREPANOS DE 90 CMS	1,022
5111000023-19	ANQUEL ESQUELETO DE CARGA LIBERA DE CINCO ENTREPANOS FORMADO DE 4 POSTES DE 2,13 Y CINCO ENTREPANOS CON LAS SIGUIENTES CARACTERISTICAS ENTREPANOS DE 90 CMS	1,022
5111000023-20	ANQUEL ESQUELETO DE CARGA LIBERA DE CINCO ENTREPANOS FORMADO DE 4 POSTES DE 2,13 Y CINCO ENTREPANOS CON LAS SIGUIENTES CARACTERISTICAS ENTREPANOS DE 90 CMS	1,022
5111000023-21	GABINETE UNIFORME FABRICADO EN LA LINEA DE APROXIMADA 1,80X0,80X0,80 MTS. ALTO, FONDO, CAPACIDAD DE CARGA DE 70 KG	1,022



511000006-1	SILLA DE VIDRIO PARA LABORATORIO TUBULAR REDONDO CALIBRE 18 CROMADO CON ABRILO DESCARZAPIS	688
511000006-1	BANCO PARA LABORATORIO TUBULAR REDONDO CALIBRE 18 CROMADO CON ABRILO DESCARZAPIS	784
511000006-2	BANCO PARA LABORATORIO TUBULAR REDONDO CALIBRE 18 CROMADO CON ABRILO DESCARZAPIS	784
511000006-3	BANCO PARA LABORATORIO TUBULAR REDONDO CALIBRE 18 CROMADO CON ABRILO DESCARZAPIS	784
511000006-4	BANCO PARA LABORATORIO TUBULAR REDONDO CALIBRE 18 CROMADO CON ABRILO DESCARZAPIS	784
511000006-5	BANCO PARA LABORATORIO TUBULAR REDONDO CALIBRE 18 CROMADO CON ABRILO DESCARZAPIS	784
511000006-6	BANCO PARA LABORATORIO TUBULAR REDONDO CALIBRE 18 CROMADO CON ABRILO DESCARZAPIS	784
511000006-7	BANCO PARA LABORATORIO TUBULAR REDONDO CALIBRE 18 CROMADO CON ABRILO DESCARZAPIS	784
511000006-8	BANCO PARA LABORATORIO TUBULAR REDONDO CALIBRE 18 CROMADO CON ABRILO DESCARZAPIS	784
511000006-9	BANCO PARA LABORATORIO TUBULAR REDONDO CALIBRE 18 CROMADO CON ABRILO DESCARZAPIS	784
511000006-10	BANCO PARA LABORATORIO TUBULAR REDONDO CALIBRE 18 CROMADO CON ABRILO DESCARZAPIS	784
511000006-11	BANCO PARA LABORATORIO TUBULAR REDONDO CALIBRE 18 CROMADO CON ABRILO DESCARZAPIS	784
511000006-12	BANCO PARA LABORATORIO TUBULAR REDONDO CALIBRE 18 CROMADO CON ABRILO DESCARZAPIS	784
511000006-13	BANCO PARA LABORATORIO TUBULAR REDONDO CALIBRE 18 CROMADO CON ABRILO DESCARZAPIS	784
511000006-14	BANCO PARA LABORATORIO TUBULAR REDONDO CALIBRE 18 CROMADO CON ABRILO DESCARZAPIS	784
511000006-15	BANCO PARA LABORATORIO TUBULAR REDONDO CALIBRE 18 CROMADO CON ABRILO DESCARZAPIS	784
511000006-16	BANCO PARA LABORATORIO TUBULAR REDONDO CALIBRE 18 CROMADO CON ABRILO DESCARZAPIS	784
511000006-17	BANCO PARA LABORATORIO TUBULAR REDONDO CALIBRE 18 CROMADO CON ABRILO DESCARZAPIS	784
511000006-18	BANCO PARA LABORATORIO TUBULAR REDONDO CALIBRE 18 CROMADO CON ABRILO DESCARZAPIS	784
511000006-19	BANCO PARA LABORATORIO TUBULAR REDONDO CALIBRE 18 CROMADO CON ABRILO DESCARZAPIS	784
511000006-20	BANCO PARA LABORATORIO TUBULAR REDONDO CALIBRE 18 CROMADO CON ABRILO DESCARZAPIS	784
511000006-21	BANCO PARA LABORATORIO TUBULAR REDONDO CALIBRE 18 CROMADO CON ABRILO DESCARZAPIS	784
511000006-22	BANCO PARA LABORATORIO TUBULAR REDONDO CALIBRE 18 CROMADO CON ABRILO DESCARZAPIS	784
511000006-23	BANCO PARA LABORATORIO TUBULAR REDONDO CALIBRE 18 CROMADO CON ABRILO DESCARZAPIS	784
511000006-24	BANCO PARA LABORATORIO TUBULAR REDONDO CALIBRE 18 CROMADO CON ABRILO DESCARZAPIS	784
511000006-25	SILLA MESA IDEAL PARA SALONES DE CAPACITACION MULTIFUNCIONALES EN DONDE SE PUDEA REQUERIR PARA SILLAS O EN SU DEFECTO MESA-BANCOS COMPUESTA DE ASIENTO Y RESPALDO	1,132
511000006-26	SILLA MESA IDEAL PARA SALONES DE CAPACITACION MULTIFUNCIONALES EN DONDE SE PUDEA REQUERIR PARA SILLAS O EN SU DEFECTO MESA-BANCOS COMPUESTA DE ASIENTO Y RESPALDO	1,132
511000006-27	SILLA MESA IDEAL PARA SALONES DE CAPACITACION MULTIFUNCIONALES EN DONDE SE PUDEA REQUERIR PARA SILLAS O EN SU DEFECTO MESA-BANCOS COMPUESTA DE ASIENTO Y RESPALDO	1,132
511000006-28	SILLA MESA IDEAL PARA SALONES DE CAPACITACION MULTIFUNCIONALES EN DONDE SE PUDEA REQUERIR PARA SILLAS O EN SU DEFECTO MESA-BANCOS COMPUESTA DE ASIENTO Y RESPALDO	1,132
511000006-29	SILLA MESA IDEAL PARA SALONES DE CAPACITACION MULTIFUNCIONALES EN DONDE SE PUDEA REQUERIR PARA SILLAS O EN SU DEFECTO MESA-BANCOS COMPUESTA DE ASIENTO Y RESPALDO	1,132
511000006-30	SILLA MESA IDEAL PARA SALONES DE CAPACITACION MULTIFUNCIONALES EN DONDE SE PUDEA REQUERIR PARA SILLAS O EN SU DEFECTO MESA-BANCOS COMPUESTA DE ASIENTO Y RESPALDO	1,132



5111000006-12	SILLA MESA IDEAL PARA SALONES DE CAPACITACION MULTIJOS EN DONDE SE FUDIERA REQUERIR PURAS SILLAS O EN SU	1,132
5111000006-13	SILLA MESA IDEAL PARA SALONES DE CAPACITACION MULTIJOS EN DONDE SE FUDIERA REQUERIR PURAS SILLAS O EN SU	1,132
5111000006-14	DEFECTO MESA-BANCOS COMPUSTA DE ASIENTO Y RESPALDO	1,132
5111000006-15	SILLA MESA IDEAL PARA SALONES DE CAPACITACION MULTIJOS EN DONDE SE FUDIERA REQUERIR PURAS SILLAS O EN SU	1,132
5111000006-16	DEFECTO MESA-BANCOS COMPUSTA DE ASIENTO Y RESPALDO	1,132
5111000006-17	SILLA MESA IDEAL PARA SALONES DE CAPACITACION MULTIJOS EN DONDE SE FUDIERA REQUERIR PURAS SILLAS O EN SU	1,132
5111000006-18	DEFECTO MESA-BANCOS COMPUSTA DE ASIENTO Y RESPALDO	1,132
5111000006-19	SILLA MESA IDEAL PARA SALONES DE CAPACITACION MULTIJOS EN DONDE SE FUDIERA REQUERIR PURAS SILLAS O EN SU	1,132
5111000006-20	DEFECTO MESA-BANCOS COMPUSTA DE ASIENTO Y RESPALDO	1,132
5111000006-21	SILLA MESA IDEAL PARA SALONES DE CAPACITACION MULTIJOS EN DONDE SE FUDIERA REQUERIR PURAS SILLAS O EN SU	1,132
5111000006-22	DEFECTO MESA-BANCOS COMPUSTA DE ASIENTO Y RESPALDO	1,132
5111000006-23	SILLA MESA IDEAL PARA SALONES DE CAPACITACION MULTIJOS EN DONDE SE FUDIERA REQUERIR PURAS SILLAS O EN SU	1,132
5111000006-24	DEFECTO MESA-BANCOS COMPUSTA DE ASIENTO Y RESPALDO	1,132
5111000006-25	SILLA MESA IDEAL PARA SALONES DE CAPACITACION MULTIJOS EN DONDE SE FUDIERA REQUERIR PURAS SILLAS O EN SU	1,132
5111000006-26	DEFECTO MESA-BANCOS COMPUSTA DE ASIENTO Y RESPALDO	1,132
5111000006-27	SILLA MESA IDEAL PARA SALONES DE CAPACITACION MULTIJOS EN DONDE SE FUDIERA REQUERIR PURAS SILLAS O EN SU	1,132
5111000006-28	DEFECTO MESA-BANCOS COMPUSTA DE ASIENTO Y RESPALDO	1,132
5111000006-29	SILLA MESA IDEAL PARA SALONES DE CAPACITACION MULTIJOS EN DONDE SE FUDIERA REQUERIR PURAS SILLAS O EN SU	1,132
5111000006-30	DEFECTO MESA-BANCOS COMPUSTA DE ASIENTO Y RESPALDO	1,132
5111000006-31	SILLA MESA IDEAL PARA SALONES DE CAPACITACION MULTIJOS EN DONDE SE FUDIERA REQUERIR PURAS SILLAS O EN SU	1,132
5111000006-32	DEFECTO MESA-BANCOS COMPUSTA DE ASIENTO Y RESPALDO	1,132
5111000006-33	SILLA MESA IDEAL PARA SALONES DE CAPACITACION MULTIJOS EN DONDE SE FUDIERA REQUERIR PURAS SILLAS O EN SU	1,132
5111000006-34	DEFECTO MESA-BANCOS COMPUSTA DE ASIENTO Y RESPALDO	1,132
5111000006-35	SILLA MESA IDEAL PARA SALONES DE CAPACITACION MULTIJOS EN DONDE SE FUDIERA REQUERIR PURAS SILLAS O EN SU	1,132
5111000006-36	DEFECTO MESA-BANCOS COMPUSTA DE ASIENTO Y RESPALDO	1,132

Cuencas Públicas Agua, 2023
 Museo Mirelense de Arte Popular
 Relación de Bienes Muebles que Componen su Patrimonio
 Al 31 de diciembre de 2023



5191000101	PAQUETE DE CORCHO FIBRA DENSA PENSADA QUE RESISTE DEFORMACIONES LAS CINTAS LAS CINTAS SE SOLTAN FIRMEMENTE Y NO SE SALEN EL MATERIAL AL RETORNO A SU ESTADO ORIGINAL ORIG MAL DESPUES DE SACAR UNA CHINCHETA LA PULGADA DE FIBRA DA UN ESPESOR DE ALUMINIO ACHISADO LIGERO	730
5191000102	PAQUETE DE CORCHO FIBRA DENSA PENSADA QUE RESISTE DEFORMACIONES LAS CINTAS LAS CINTAS SE SOLTAN FIRMEMENTE Y NO SE SALEN EL MATERIAL AL RETORNO A SU ESTADO ORIGINAL ORIG MAL DESPUES DE SACAR UNA CHINCHETA LA PULGADA DE FIBRA DA UN ESPESOR DE ALUMINIO ACHISADO LIGERO	730
5191000103	PAQUETE DE CORCHO FIBRA DENSA PENSADA QUE RESISTE DEFORMACIONES LAS CINTAS LAS CINTAS SE SOLTAN FIRMEMENTE Y NO SE SALEN EL MATERIAL AL RETORNO A SU ESTADO ORIGINAL ORIG MAL DESPUES DE SACAR UNA CHINCHETA LA PULGADA DE FIBRA DA UN ESPESOR DE ALUMINIO ACHISADO LIGERO	730
5191000104	PAQUETE DE CORCHO FIBRA DENSA PENSADA QUE RESISTE DEFORMACIONES LAS CINTAS LAS CINTAS SE SOLTAN FIRMEMENTE Y NO SE SALEN EL MATERIAL AL RETORNO A SU ESTADO ORIGINAL ORIG MAL DESPUES DE SACAR UNA CHINCHETA LA PULGADA DE FIBRA DA UN ESPESOR DE ALUMINIO ACHISADO LIGERO	730
52510000201	VIDEO PROYECTOR EPSON	2.198
52510000301	CAMARA FOTOGRAFICA DIGITAL RESOLUCION 14.1 MEGAPIXELAS 2000X1700X2000PIG TAI DISPLAY 2.7 INCHERIA INCLUIDA MEMORIA INTERNA 16 GB LA 45MB CAPTURA DE VIDEO TARJETA MARCA SONY MODELO ES-5500 SERIES S0185975371 500MB105A	4.430
52510000302	CAMARA DE VIDEO VIDEO CAMARA COMARCAS AUSA 200X1700X2000PIG TAI DISPLAY 2.7 INCHERIA INCLUIDA MEMORIA INTERNA 16 GB LA 45MB CAPTURA DE VIDEO TARJETA MARCA SONY MODELO ES-5500 SERIES S0185975371 500MB105A	6.829
52510000303	CAMARA FOTOGRAFICA REFLEX CANON EOS REBEL T3 (CANON) 18-55MM DC II KIT COLOR	6.902
52510000304	CAMARA FOTOGRAFICA ELI POKKE 2 CREATOR	11.799
52510000305	LENTE CANON	2.810
52510000306	TRIPLE CAMARA FOTOGRAFICA GIGAT-7	995
52510000307	CARGADOR DE BATERIA CANON LC-E10	595
52510000308	CARGADOR DE BATERIA CANON LC-E10	135
52510000309	KIT DE LIMPIEZA CANON	136
52510000310	TARJETA DE MEMORIA CANON SDHC	90
52510000311	TARJETA DE MEMORIA CANON SDHC	8.190
52510000312	MICROFONO LAVALIERA CANON ULTRACOMPACT	1.395
52510000313	PORTAPAPAS PAPER BASE 5.0	104.000
52510000314	TARJETA DE MEMORIA CANON 60GB 60MM UC30	17.510
52510000315	MASTILERA PARA LANTERNAS Y HORTONIALES	3.828
52510000316	EQUIPO DE BOMBA Y MOTOR DE BOMBEO PARA BOMBEO DE AGUA	32.000
52510000317	GENERADOR DE ELECTRICIDAD PARA BOMBA DE AGUA	495.588
52510000318	GRUPO ELECTROGENO PARA BOMBA DE AGUA	37.870
52510000319	GRUPO ELECTROGENO PARA BOMBA DE AGUA	37.870



5571000001	LA ADAPTA PERSECUTOR CON POTENCIAL DE 1.47 AMPERIO BATCH PARA EL CAMBIO DEL "BASTIDO SOLO ROTACION PRACTICA DE LA BANDA DE LA... PARA EL CONTROL DE SELECCION DE VELOCIDAD ADECUADA PARA CADA TIPO DE TRABAJO: SELECCION DE DOS VELOCIDADES; VELOCIDADES MARCA MARITA MODELO HEJHISI	9,770
5671001902	TALADROS PLASCATOR CON MOTOR MARCA MARITA MODELO HEJHISI	9,770
5671001903	INDICADORA DE AL PARA EL CONTROL DE SELECCION DE VELOCIDAD ADECUADA PARA CADA TIPO DE TRABAJO: SELECCION DE DOS VELOCIDADES; VELOCIDADES MARCA MARITA MODELO HEJHISI	4,161
5671000001	INDICADORA DE BANDA Y DISCO 2.5" CAPACIDAD DEL MOTOR 1000W MONOFASICO 2.5VMS COMPS Y LA BANDA DE LLA 150X120 MM. DIMENSIONES DE LA BANDA 5.3 MM SECCION. MARCA MARITA MODELO HEJHISI	2,731
5671000002	INDICADORA DE BANDA Y DISCO 2.5" CAPACIDAD DEL MOTOR 1000W MONOFASICO 2.5VMS COMPS Y LA BANDA DE LLA 150X120 MM. DIMENSIONES DE LA BANDA 5.3 MM SECCION. MARCA MARITA MODELO HEJHISI	9,419
5671000003	INDICADORA DE BANDA Y DISCO 2.5" CAPACIDAD DEL MOTOR 1000W MONOFASICO 2.5VMS COMPS Y LA BANDA DE LLA 150X120 MM. DIMENSIONES DE LA BANDA 5.3 MM SECCION. MARCA MARITA MODELO HEJHISI	38,182
5671000004	INDICADORA DE BANDA Y DISCO 2.5" CAPACIDAD DEL MOTOR 1000W MONOFASICO 2.5VMS COMPS Y LA BANDA DE LLA 150X120 MM. DIMENSIONES DE LA BANDA 5.3 MM SECCION. MARCA MARITA MODELO HEJHISI	6,461
5671000005	INDICADORA DE BANDA Y DISCO 2.5" CAPACIDAD DEL MOTOR 1000W MONOFASICO 2.5VMS COMPS Y LA BANDA DE LLA 150X120 MM. DIMENSIONES DE LA BANDA 5.3 MM SECCION. MARCA MARITA MODELO HEJHISI	48,202
5671000006	INDICADORA DE BANDA Y DISCO 2.5" CAPACIDAD DEL MOTOR 1000W MONOFASICO 2.5VMS COMPS Y LA BANDA DE LLA 150X120 MM. DIMENSIONES DE LA BANDA 5.3 MM SECCION. MARCA MARITA MODELO HEJHISI	12,760
5671000007	INDICADORA DE BANDA Y DISCO 2.5" CAPACIDAD DEL MOTOR 1000W MONOFASICO 2.5VMS COMPS Y LA BANDA DE LLA 150X120 MM. DIMENSIONES DE LA BANDA 5.3 MM SECCION. MARCA MARITA MODELO HEJHISI	2,908
5671000008	INDICADORA DE BANDA Y DISCO 2.5" CAPACIDAD DEL MOTOR 1000W MONOFASICO 2.5VMS COMPS Y LA BANDA DE LLA 150X120 MM. DIMENSIONES DE LA BANDA 5.3 MM SECCION. MARCA MARITA MODELO HEJHISI	5,500
5671000009	INDICADORA DE BANDA Y DISCO 2.5" CAPACIDAD DEL MOTOR 1000W MONOFASICO 2.5VMS COMPS Y LA BANDA DE LLA 150X120 MM. DIMENSIONES DE LA BANDA 5.3 MM SECCION. MARCA MARITA MODELO HEJHISI	6,022
5671000010	INDICADORA DE BANDA Y DISCO 2.5" CAPACIDAD DEL MOTOR 1000W MONOFASICO 2.5VMS COMPS Y LA BANDA DE LLA 150X120 MM. DIMENSIONES DE LA BANDA 5.3 MM SECCION. MARCA MARITA MODELO HEJHISI	6,300
5671000011	INDICADORA DE BANDA Y DISCO 2.5" CAPACIDAD DEL MOTOR 1000W MONOFASICO 2.5VMS COMPS Y LA BANDA DE LLA 150X120 MM. DIMENSIONES DE LA BANDA 5.3 MM SECCION. MARCA MARITA MODELO HEJHISI	2,900
5671000012	INDICADORA DE BANDA Y DISCO 2.5" CAPACIDAD DEL MOTOR 1000W MONOFASICO 2.5VMS COMPS Y LA BANDA DE LLA 150X120 MM. DIMENSIONES DE LA BANDA 5.3 MM SECCION. MARCA MARITA MODELO HEJHISI	3,000
5671000013	INDICADORA DE BANDA Y DISCO 2.5" CAPACIDAD DEL MOTOR 1000W MONOFASICO 2.5VMS COMPS Y LA BANDA DE LLA 150X120 MM. DIMENSIONES DE LA BANDA 5.3 MM SECCION. MARCA MARITA MODELO HEJHISI	16,800
5671000014	INDICADORA DE BANDA Y DISCO 2.5" CAPACIDAD DEL MOTOR 1000W MONOFASICO 2.5VMS COMPS Y LA BANDA DE LLA 150X120 MM. DIMENSIONES DE LA BANDA 5.3 MM SECCION. MARCA MARITA MODELO HEJHISI	5,800
5671000015	INDICADORA DE BANDA Y DISCO 2.5" CAPACIDAD DEL MOTOR 1000W MONOFASICO 2.5VMS COMPS Y LA BANDA DE LLA 150X120 MM. DIMENSIONES DE LA BANDA 5.3 MM SECCION. MARCA MARITA MODELO HEJHISI	5,800
5671000016	INDICADORA DE BANDA Y DISCO 2.5" CAPACIDAD DEL MOTOR 1000W MONOFASICO 2.5VMS COMPS Y LA BANDA DE LLA 150X120 MM. DIMENSIONES DE LA BANDA 5.3 MM SECCION. MARCA MARITA MODELO HEJHISI	12,698
5671000017	INDICADORA DE BANDA Y DISCO 2.5" CAPACIDAD DEL MOTOR 1000W MONOFASICO 2.5VMS COMPS Y LA BANDA DE LLA 150X120 MM. DIMENSIONES DE LA BANDA 5.3 MM SECCION. MARCA MARITA MODELO HEJHISI	382,100
5671000018	INDICADORA DE BANDA Y DISCO 2.5" CAPACIDAD DEL MOTOR 1000W MONOFASICO 2.5VMS COMPS Y LA BANDA DE LLA 150X120 MM. DIMENSIONES DE LA BANDA 5.3 MM SECCION. MARCA MARITA MODELO HEJHISI	10,370
5671000019	INDICADORA DE BANDA Y DISCO 2.5" CAPACIDAD DEL MOTOR 1000W MONOFASICO 2.5VMS COMPS Y LA BANDA DE LLA 150X120 MM. DIMENSIONES DE LA BANDA 5.3 MM SECCION. MARCA MARITA MODELO HEJHISI	5,510
5671000020	INDICADORA DE BANDA Y DISCO 2.5" CAPACIDAD DEL MOTOR 1000W MONOFASICO 2.5VMS COMPS Y LA BANDA DE LLA 150X120 MM. DIMENSIONES DE LA BANDA 5.3 MM SECCION. MARCA MARITA MODELO HEJHISI	46,420
5671000021	INDICADORA DE BANDA Y DISCO 2.5" CAPACIDAD DEL MOTOR 1000W MONOFASICO 2.5VMS COMPS Y LA BANDA DE LLA 150X120 MM. DIMENSIONES DE LA BANDA 5.3 MM SECCION. MARCA MARITA MODELO HEJHISI	870
5671000022	INDICADORA DE BANDA Y DISCO 2.5" CAPACIDAD DEL MOTOR 1000W MONOFASICO 2.5VMS COMPS Y LA BANDA DE LLA 150X120 MM. DIMENSIONES DE LA BANDA 5.3 MM SECCION. MARCA MARITA MODELO HEJHISI	3,392

5971000001-2	ACTUALIZACIÓN LICENCIA DE USO EDUCATIVA DEL SISTEMA SCODAP V. 0.4 AND 2013 VERSION CORPORA TIPO FINI CORRILCA	31,320
5971000001-3	DISPENSABLE DE SERE E INIJIU	9,859
5971000001-4	SISTEMA ADMINSITRAATIVO PRESORA: GDEP: SAF V.6.0 LUS...RGO 14 LVP4LS60 SERIE 5.5AS 07M8N	3,958
5971000001-5	ACTUALIZACIÓN DE LICENCIA DE 3.0 UNIRG ADICIONA DE ASPEL SAL V.6.0 SERIE: S00TPM097C	0.124
5971000001-6	ACTUALIZACIÓN DE LICENCIA DE 3.0 UNIRG ADICIONAL UL ASPEL SAL V.6.0 SERIE: S00TPM097C	879
5971000001-7	FINI HORRE ANI VIÉS 3.0 2017	39,511
5971000001-8	GENERA EL SOFTWARE PARA FI REGISTRO Y CONTROL AL COLECCIONES DE LA SECRETARÍA DE CULTURA DE MORELOS	7,142
5971000001-9	ACTUALIZACIÓN DE LICENCIA DE 3.0 UNIRG ADICIONAL DE ASPEL SAL V.7.0 SERIE: ISSAK112949	4,267
5971000001-0	ACTUALIZACIÓN DE LICENCIA DE 3.0 UNIRG ADICIONA DE ASPEL SAL V.7.0 SERIE: NUTEP305M7	24,800
5971000001-1	ACTUA: SACUBI LICENCIA DE USO EXECUTABLE SISTEMA MCDAP MAÍO 2018 VERSION CORPORATIVA PUEBLO DACCY	51,300
5971000001-2	FUNCIÓNAL: SACUBI LICENSABLE NO SERIE: 291819	287,244
5971000001-3	ACORTAR CON ESTABLECER A PARA EL DOTES, MÉRITO DE: NO RECALIBRA EN LOS TERMINOS DE LA FRACCIÓN 11-DL	10,570
5971000001-4	SISTEMA MCDAP VERS: 2012	670
5971000001-5	ASPEL: SAS	3,383
5971000001-6	DIRECCION TIPOS PARA OFE ASPEL SAF	6,110
5971000001-7	LICENCIAS PROGRAMAS F. INTELLECTUALES ASPEL SAL	31,370
5971000001-8	SISTEMA ADMN. CONTROL MÓVIL	18,761
5971000001-9	LICENCIA DE USO EXECUTABLE MCDAP SISTEMA SCODAP V.0.38: 2019	46,400
5971000001-0	SISTEMA ADMINSITRATIVO EMPRESARIAL: SAS SAU	634
5971000001-1	SOFTWARE ACT. ALIENACION DE USO EFECTIVAS SISTEMA SCODAP AÑO 2017	52,300
5971000001-2	SER. MCDAP: SAF. LICENCIA V.0.2017	11,794
5971000001-3	LICENCIAS INFORMÁTICAS E INTELLECTUALES (INDIETCO)	3,810
5971000001-4	LICENCIAS INFORMÁTICAS E INTELLECTUALES (INDIETCO)	2,810
5971000001-5	LICENCIAS INFORMÁTICAS E INTELLECTUALES (INDIETCO)	222
5971000001-6	TR. PIL. CÁMERA FOTOGRAFICA	913
5971000001-7	CARGADOR BATERIA	900
5971000001-8	CARGADOR BATERIA	400
5971000001-9	BIT DE LIMPLEA	300
5971000001-0	TARJETA DE MEMORIA	900
5971000001-1	TARJETA DE MEMORIA	600
5971000001-2	MEMORONO	2,450
5971000001-3	FURTACONSUS	1,200
5971000001-4	RESPALDO CÁMARA FOTOGRAFICAS	3,474
5971000001-5	COMPUTADOR PARA CRANE	29,000



Museo Morelense de Arte Popular

RELACIÓN DE ESQUEMAS BURSATILES Y DE
COBERTURAS FINANCIERAS

Del 1 de enero al 31 de diciembre de 2023.



EN CUMPLIMIENTO A LO DISPUESTO EN EL ARTÍCULO 46, FRACCIÓN IV DE LA LEY GUBERNAMENTAL, SE ACLARA QUE
EL MUSEO MORELENSE DE ARTE POPULAR A. 31 DE DICIEMBRE DE 2023, NO CUENTA CON LOS ESQUEMAS
BURSATILES Y DE COBERTURAS FINANCIERAS.